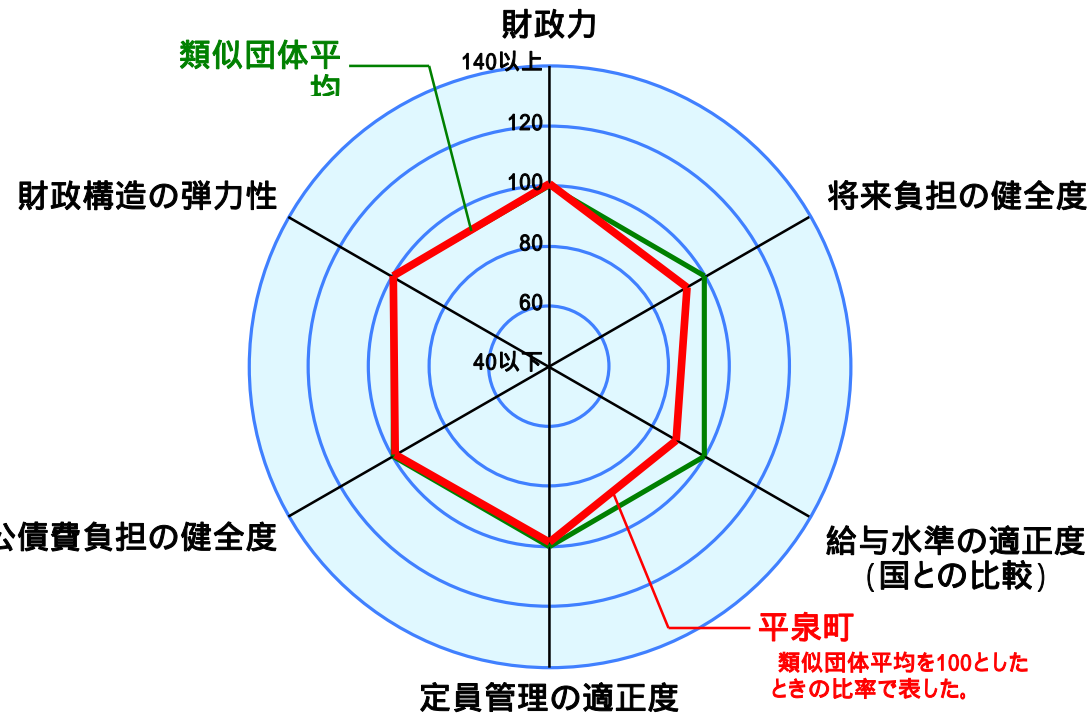
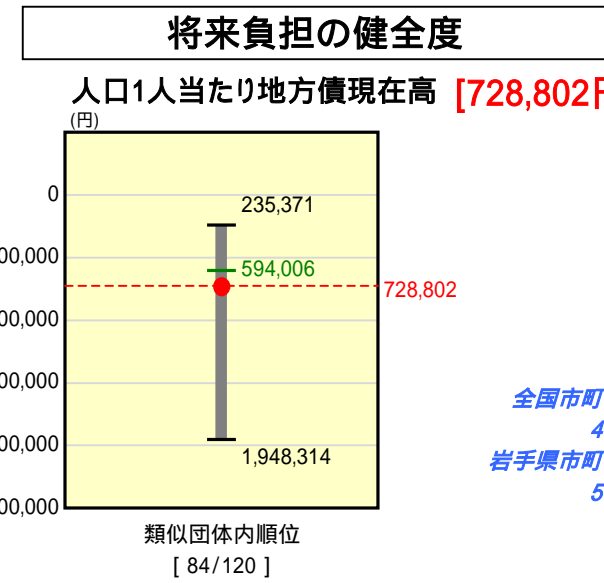
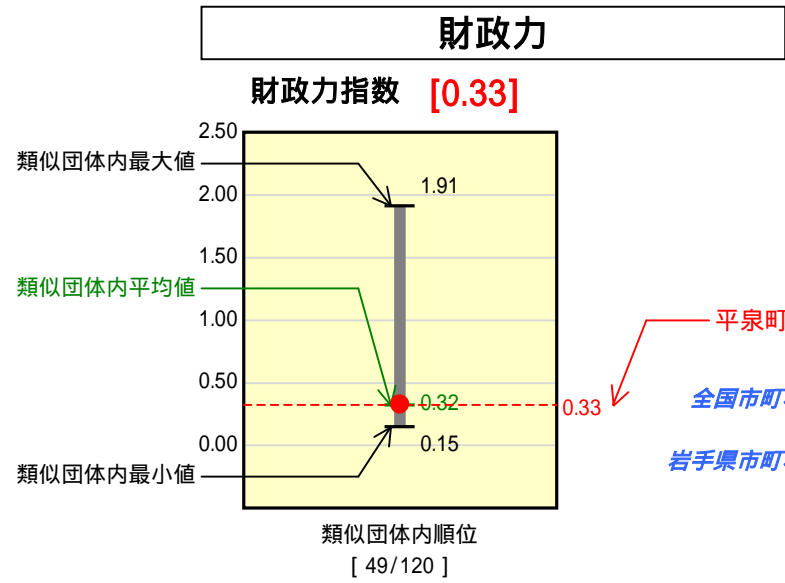


市町村財政比較分析表(平成16年度決算)

岩手県 平泉町

人口	8,980 人(H17.3.31現在)
面積	63.39 km ²
歳入総額	4,447,100 千円
歳出総額	4,388,553 千円
実質収支	53,511 千円



類似団体とは、人口および産業構造等により全国の市町村を88のグループに分類した結果、当該団体と同じグループに属する団体を言う。

分析欄

財政力指数
類似団体平均並であるが、近年税収が伸び悩んでいることから、退職者不補充等による人件費の削減、投資的経費の抑制などにより財政健全化に努める。

経常収支比率
類似団体平均並であるが、公債費や福祉関係経費の増加等により比率は年々悪化している。集中改革プランによる行財政改革を推進し、人件費の削減など義務的経費の削減に努める。

起債制限比率
類似団体平均並であるが、公営住宅や小学校建設事業に係る起債の償還に伴い上昇している。今後とも普通建設事業を抑制し、地方債の適正管理に努める。

人口1人当たり地方債現在高
公営住宅建設や小学校建設事業などに係る地方債発行により類似団体平均を上回っている。今後は普通建設事業の抑制に努め、地方債発行額が地方債償還額を上回らないよう、地方債残高の縮小に努める。

ラスパイレス指数
類似団体平均を3.9ポイント上回っている。今後は、行財政改革を推進し昇給の運用や各種手当の見直しを図るなど給与の適正化に努める。

人口1,000人あたり職員数
類似団体平均並である。今後は定員適正管理計画を再策定し、人口規模に見合った職員数の管理に努める。

