

令和2年度

平泉町一般会計当初予算分析書

平 泉 町

I. 令和2年度平泉町一般会計予算の概要

1. 予算規模

令和2年度一般会計予算は、5,042,000千円で、前年度と比較し15,000千円(0.3%)の増となっている。

2. 歳入予算

(1) 費目別歳入の状況

	令和2年度		令和元年度		比較 (A)-(B)	伸 率
	予算額(A)	構成比	予算額(B)	構成比		
1 町 税	800,809	15.9	809,750	16.1	△ 8,941	△ 1.1
2 地 方 譲 与 税	62,588	1.2	61,040	1.2	1,548	2.5
3 利 子 割 交 付 金	900	0.0	900	0.0	0	0.0
4 配 当 割 交 付 金	1,300	0.0	1,400	0.0	△ 100	△ 7.1
5 株 式 等 譲 渡 所 得 割 交 付 金	1,000	0.0	1,200	0.0	△ 200	△ 16.7
6 法 人 事 業 税 交 付 金	5,547	0.1			5,547	皆増
7 地 方 消 費 税 交 付 金	200,600	4.0	153,000	3.1	47,600	31.1
8 環 境 性 能 割 交 付 金	2,520	0.1	1,800	0.0	720	40.0
9 地 方 特 例 交 付 金	3,900	0.1	28,900	0.6	△ 25,000	△ 86.5
10 地 方 交 付 税	1,923,811	38.1	1,898,300	37.8	25,511	1.3
内 普 通 交 付 税	1,746,000	34.6	1,715,000	34.1	31,000	1.8
内 特 別 交 付 税	177,811	3.5	183,300	3.7	△ 5,489	△ 3.0
11 交 通 安 全 対 策 特 別 交 付 金	1,400	0.0	1,100	0.0	300	27.3
12 分 担 金 及 び 負 担 金	16,333	0.3	26,367	0.5	△ 10,034	△ 38.1
13 使 用 料 及 び 手 数 料	42,368	0.9	45,246	0.9	△ 2,878	△ 6.4
14 国 庫 支 出 金	693,234	13.8	768,881	15.3	△ 75,647	△ 9.8
15 県 支 出 金	309,709	6.2	325,152	6.5	△ 15,443	△ 4.7
16 財 産 収 入	11,891	0.2	11,950	0.2	△ 59	△ 0.5
17 寄 付 金	1	0.0	1	0.0	0	0.0
18 繰 入 金	410,058	8.1	342,206	6.8	67,852	19.8
19 繰 越 金	1	0.0	1	0.0	0	0.0
20 諸 収 入	105,030	2.1	80,006	1.6	25,024	31.3
21 町 債	449,000	8.9	465,300	9.3	△ 16,300	△ 3.5
× 自 動 車 取 得 税 交 付 金		0.0	4,500	0.1	△ 4,500	皆減
歳 入 合 計	5,042,000	100.0	5,027,000	100.0	15,000	0.3

※ 予算科目の分類による

(2) 町税の対前年度比較

区 分	令和2年度 予算額(A)	令和元年度 予算額(B)	比較 (A)-(B)	伸 率	備 考
	千円	千円	千円	%	
1 町 民 税	281,600	287,480	△ 5,880	△ 2.0	
2 固 定 資 産 税	413,870	413,519	351	0.1	
3 軽 自 動 車 税	30,012	29,871	141	0.5	
4 町 た ば こ 税	64,871	68,347	△ 3,476	△ 5.1	
5 入 湯 税	10,456	10,533	△ 77	△ 0.7	
計	800,809	809,750	△ 8,941	△ 1.1	

(3) 令和2年度当初予算における引き上げ分の地方消費税収充当事業について

消費税率の引き上げに伴う地方消費税交付金の増収分については、社会保障経費の財源として下記の事業に充当しています。

- ・引き上げ分の地方消費税収 105,076千円 (200,600千円×11/21)
- ・社会保障4経費その他社会保障施策に要する経費 681,637千円

【社会保障4経費その他社会保障施策に要する経費】

単位：千円

事 業 名	経 費	財 源 内 訳				
		特定財源			一般財源	
		国県支出金	地方債	その他	引き上げ分の地方消費税収	その他
障害者福祉事業	198,884	139,523			12,978	46,383
高齢者福祉事業	15,633	480		2,679	2,727	9,747
児童福祉事業	283,453	29,563		19,883	51,160	182,847
母子福祉事業	34,207	6,190			6,125	21,892
介護保険事業	140,936	2,250			30,320	108,366
就学援助事業	8,524	448			1,766	6,310
合 計	681,637	178,454	0	22,562	105,076	375,545

(4) 自主財源と依存財源の状況

	区 分	令和2年度		令和元年度		比 較 (A)-(B)	伸 率
		予算額(A)	構成比	予算額(B)	構成比		
自主財源	1 町 税	千円 800,809	% 15.9	千円 809,750	% 16.1	千円 △ 8,941	% △ 1.1
	12 分担金及び負担金	16,333	0.3	26,367	0.5	△ 10,034	△ 38.1
	13 使用料及び手数料	42,368	0.9	45,246	0.9	△ 2,878	△ 6.4
	16 財産収入	11,891	0.2	11,950	0.2	△ 59	△ 0.5
	17 寄付金	1	0.0	1	0.0	0	0.0
	18 繰入金	410,058	8.1	342,206	6.8	67,852	19.8
	19 繰越金	1	0.0	1	0.0	0	0.0
	20 諸収入	31,855	0.6	27,226	0.6	4,629	17.0
	計	1,313,316	26.0	1,262,747	25.1	50,569	4.0
依存財源	2 地方譲与税	62,588	1.2	61,040	1.2	1,548	2.5
	3 利子割交付金	900	0.0	900	0.0	0	0.0
	4 配当割交付金	1,300	0.0	1,400	0.0	△ 100	△ 7.1
	5 株式等譲渡所得割交付金	1,000	0.0	1,200	0.0	△ 200	△ 16.7
	6 法人事業税交付金	5,547	0.1			5,547	皆増
	7 地方消費税交付金	200,600	4.0	153,000	3.1	47,600	31.1
	8 環境性能割交付金	2,520	0.1	1,800	0.0	720	40.0
	9 地方特例交付金	3,900	0.1	28,900	0.6	△ 25,000	△ 86.5
	10 地方交付税	1,923,811	38.1	1,898,300	37.8	25,511	1.3
	11 交通安全対策特別交付金	1,400	0.0	1,100	0.0	300	27.3
	14 国庫支出金	693,234	13.8	768,881	15.3	△ 75,647	△ 9.8
	15 県支出金	309,709	6.2	325,152	6.5	△ 15,443	△ 4.7
	20 諸収入	73,175	1.5	52,780	1.0	20,395	38.6
21 町債	449,000	8.9	465,300	9.3	△ 16,300	△ 3.5	
自動車取得税交付金		0.0	4,500	0.1	△ 4,500	皆減	
計	3,728,684	74.0	3,764,253	74.9	△ 35,569	△ 0.9	
合 計	5,042,000	100.0	5,027,000	100.0	15,000	0.3	

※ 予算科目の分類による

歳入構成図

自主財源と依存財源

(単位:千円)

(1) 自主財源	1,313,316
(2) 依存財源	3,728,684
歳入総額	5,042,000

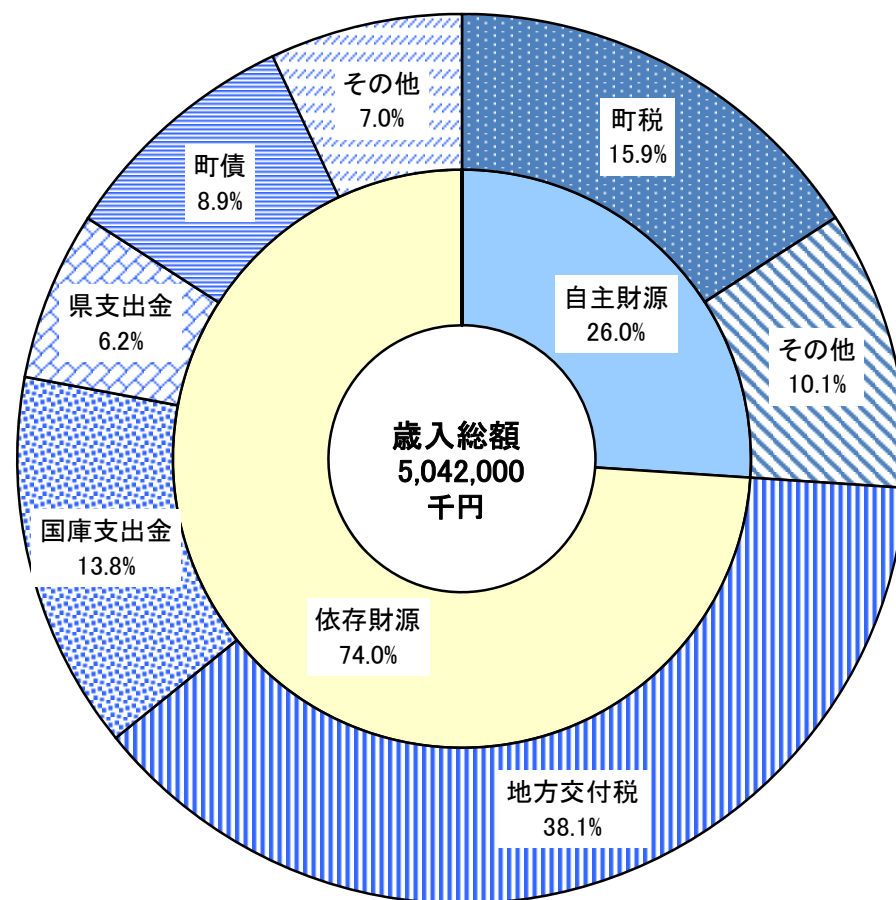
(1)自主財源 (単位:千円)

町税	800,809
その他	512,507
分担金及び負担金	16,333
使用料及び手数料	42,368
財産収入	11,891
寄付金	1
繰入金	410,058
繰越金	1
諸収入	31,855

(2)依存財源 (単位:千円)

地方交付税	1,923,811
国庫支出金	693,234
県支出金	309,709
町債	449,000
その他	352,930
地方譲与税	62,588
利子割交付金	900
配当割交付金	1,300
株式等譲渡所得割交付金	1,000
法人事業税割交付金	5,547
地方消費税交付金	200,600
環境性能割交付金	2,520
地方特例交付金	3,900
交通安全対策特別交付金	1,400
諸収入	73,175

自主財源と依存財源



※ 予算科目の分類による

3. 歳出予算

(1) 目的別歳出の状況

款	令和2年度		令和元年度		比較 (A)-(B)	伸率
	予算額(A)	構成比	予算額(B)	構成比		
1 議会費	千円 79,789	% 1.6	千円 78,211	% 1.5	千円 1,578	% 2.0
2 総務費	686,812	13.6	594,790	11.8	92,022	15.5
3 民生費	1,091,840	21.7	1,060,034	21.1	31,806	3.0
4 衛生費	328,360	6.5	326,935	6.5	1,425	0.4
5 労働費	1,518	0.0	1,527	0.0	△ 9	△ 0.6
6 農林水産業費	326,881	6.5	324,812	6.4	2,069	0.6
7 商工費	127,509	2.6	144,119	2.9	△ 16,610	△ 11.5
8 土木費	909,117	18.0	1,103,856	22.0	△ 194,739	△ 17.6
9 消防費	210,775	4.2	239,598	4.8	△ 28,823	△ 12.0
10 教育費	807,501	16.0	706,743	14.1	100,758	14.3
11 災害復旧費	11,550	0.2	3,550	0.1	8,000	225.4
12 公債費	450,347	8.9	432,824	8.6	17,523	4.0
13 諸支出金	1	0.0	1	0.0	0	0.0
14 予備費	10,000	0.2	10,000	0.2	0	0.0
歳出合計	5,042,000	100.0	5,027,000	100.0	15,000	0.3

※ 予算科目の分類による

(2) 性質別歳出の状況

区 分	令和2年度		令和元年度		比 較 (A)-(B)	伸 率
	予算額(A)	構成比	予算額(B)	構成比		
1 人 件 費(a)	千円 1,130,123	% 22.4	千円 1,031,504	% 20.5	千円 98,619	% 9.6
(1) 特 別 職	120,249	2.4	139,664	2.8	△ 19,415	△ 13.9
(2) 一 般 職	1,009,874	20.0	891,840	17.7	118,034	13.2
2 物 件 費	491,293	9.8	585,557	11.7	△ 94,264	△ 16.1
3 維 持 補 修 費	80,022	1.6	76,677	1.5	3,345	4.4
4 扶 助 費	514,871	10.2	518,014	10.3	△ 3,143	△ 0.6
5 補 助 費 等	1,022,683	20.3	714,094	14.2	308,589	43.2
6 公 債 費	450,329	8.9	432,803	8.6	17,526	4.0
7 積 立 金	20,512	0.4	20,547	0.4	△ 35	△ 0.2
8 投 資 及 び 出 資 金	78,403	1.6	19,251	0.4	59,152	307.3
9 繰 出 金	218,217	4.3	406,070	8.1	△ 187,853	△ 46.3
うち人件費(b)	17,221	0.3	22,001	0.4	△ 4,780	△ 21.7
10 投 資 的 経 費	1,025,547	20.3	1,212,483	24.1	△ 186,936	△ 15.4
うち人件費(c)	77,479	1.5	8,086	0.2	69,393	858.2
(1) 普 通 建 設 事 業	1,013,997	20.1	1,208,933	24.0	△ 194,936	△ 16.1
補 助	718,007	14.2	949,443	18.9	△ 231,436	△ 24.4
単 独	295,990	5.9	259,490	5.1	36,500	14.1
(2) 災 害 復 旧 事 業	11,550	0.2	3,550	0.1	8,000	225.4
11 予 備 費	10,000	0.2	10,000	0.2	0	0.0
歳 出 合 計	5,042,000	100.0	5,027,000	100.0	15,000	0.3
うち人件費(a)+(b)+(c)	1,224,823	24.3	1,061,591	21.1	163,232	15.4

※地方財政状況調査の分類による

歳出構成図

(1) 目的別歳出 (単位: 千円)

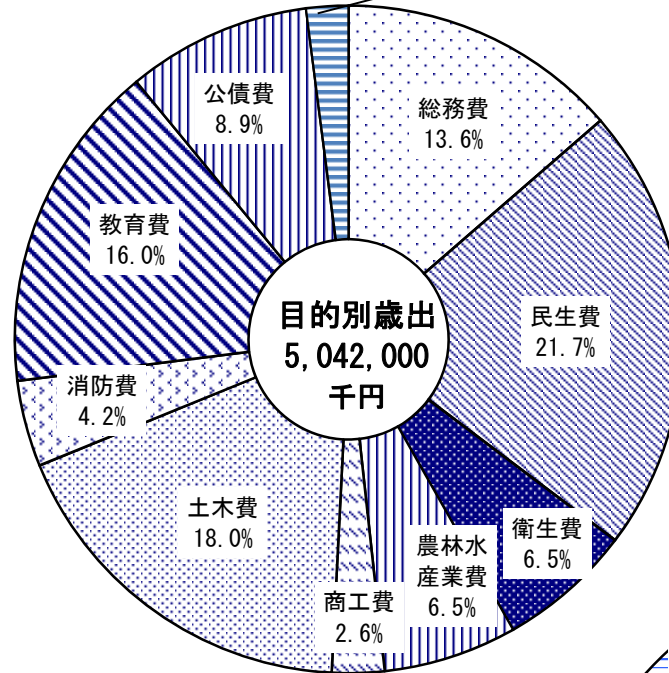
総務費	686,812
民生費	1,091,840
衛生費	328,360
農林水産業費	326,881
商工費	127,509
土木費	909,117
消防費	210,775
教育費	807,501
公債費	450,347
その他	102,858
議会費	79,789
労働費	1,518
災害復旧費	11,550
諸支出金	1
予備費	10,000

※ 予算科目の分類による

(2) 性質別歳出 (単位: 千円)

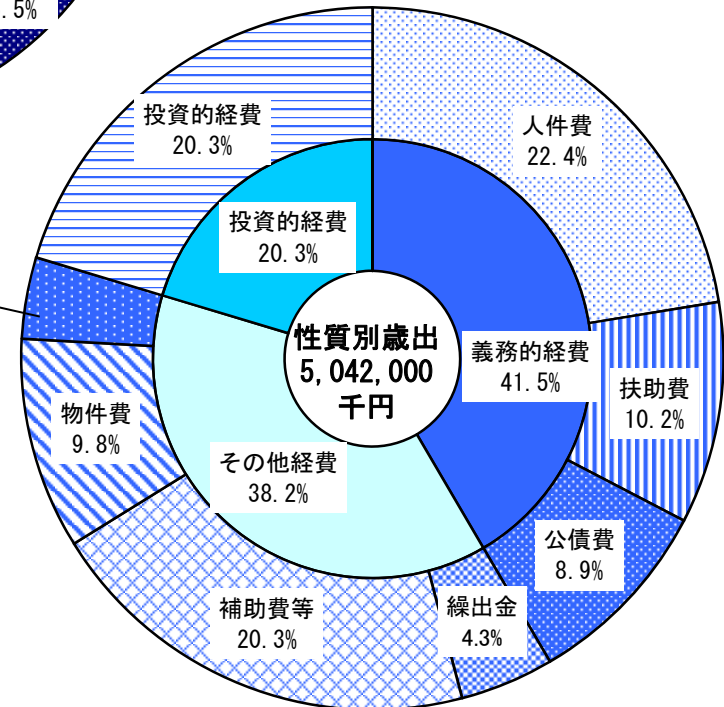
人件費	1,130,123
扶助費	514,871
公債費	450,329
繰出金	218,217
補助費等	1,022,683
物件費	491,293
維持補修費	80,022
積立金	20,512
投資及び出資金	78,403
予備費	10,000
投資的経費	1,025,547

※ 地方財政状況調査の分類による



その他	2.0%
議会費	1.6%
労働費	0.0%
災害復旧費	0.2%
諸支出金	0.0%
予備費	0.2%

その他	3.8%
維持補修費	1.6%
積立金	0.4%
投資及び出資金	1.6%
予備費	0.2%



4. 主たる施策の概要

(千円)

区 分	説 明	R2金額	財 源 内 訳			
			国県支出金	地方債	その他	一般財源
1. 扶 助 費	行旅病者扶助費	50				50
	重度身障者医療費給付金	13,680	6,840			6,840
	在宅酸素療法患者酸素濃縮器使用助成金	114	57			57
	補装具給付費	5,500	4,125			1,375
	介護給付費・訓練等給付費	160,000	120,000			40,000
	療養介護医療給付費	6,000	4,500			1,500
	日常生活用具給付費	2,394	898			1,496
	日中一時支援事業委託料	3,060	1,147			1,913
	移動支援事業委託料	1,260	472			788
	相談支援事業委託料	4,132	1,257			2,875
	意志疎通支援事業委託料	96	36			60
	成年後見制度利用事業委託料	250	93			157
	自動車改造助成費	100				100
	超重症児短期入所給付費	42	21			21
	低所得者等利用負担金軽減対策事業補助金	640	480			160
	生活支援ショートステイ事業委託料	46				46
	生活管理指導事業委託料	22				22
	訪問理容サービス事業委託料	72				72
	高齢者日常生活用具給付費	9				9
	介護手当	2,520				2,520
	介護予防・生活支援サービス事業委託料	1,705			1,705	
	地域支援事業補助金	3,900			3,900	
	配食サービス事業委託料	520			520	
	介護用品給付費	768			768	
	成年後見制度利用事業委託料	300			300	
	訪問歯科健康診査委託料	288				288
	老人保護措置費委託料	12,077			2,679	9,398
	児童手当費	108,480	91,988			16,492
	児童手当費(職員分)	5,940				5,940
	こども医療費給付金	6,840	3,420			3,420
	妊産婦医療費給付金	1,380	690			690
	ひとり親家庭医療費給付金	3,521	1,760			1,761
町単独医療費給付金	17,140				17,140	
障害児給付費(障害児施設措置費)	15,600	11,700			3,900	

区 分	説 明	R2金額	財 源 内 訳			
			国県支出金	地方債	その他	一般財源
	未熟児養育医療給付費	500	322		69	109
	保育所にかかる経費(扶助費相当分)	107,278	4,954		12,530	89,794
	他市町村措置依頼児童委託費	4,991	3,237		182	1,572
	放課後児童クラブ運営委託料	13,688	6,186		5,100	2,402
	罹災者見舞金	30				30
	私学就業援助費	30				30
	公立幼稚園施設給付費	1,384	941		5	438
	就学援助費(小学校)	3,688				3,688
	特別支援教育就学奨励費(小学校)	471	234			237
	就学援助費(中学校)	3,936				3,936
	特別支援教育就学奨励費(中学校)	429	214			215
	計	514,871	265,572		27,758	221,541
2. 補助費のうち一部 事務組合等負担金	一 関地区広域行政組合分担金及び負担金	138,434				138,434
	内 管理費及び、し尿・ごみ処理分	131,799				131,799
	火葬場分	3,273				3,273
	施設整備分	3,362				3,362
	一 関地区広域行政組合負担金(介護保険分)	140,936	2,250			138,686
	消防事務委託負担金	137,168				137,168
	給食事務委託負担金	10,884				10,884
	行政不服審査事務委託負担金	123				123
	市町村総合事務組合負担金	5,768				5,768
	岩手県自治会館管理組合設備更新負担金	450				450
	計	433,763	2,250			431,513
3. 他会計への繰出金 補助金等	国民健康保険特別会計	60,754	30,140			30,614
	〃 人件費相当分	17,221				17,221
	後期高齢者医療特別会計	26,425	15,181			11,244
	健康福祉交流館特別会計	28,000				28,000
	下水道事業補助金(下水道事業103,351千円、農業集落排水事業41,633千円)	144,984				144,984
	水道事業会計補助金及び負担金(水道事業4,240千円、簡易水道事業25,995千円)	30,235				30,235
	消火栓設置管理費負担金(水道事業1,822千円、簡易水道事業2,373千円)	4,195		1,400		2,795
	肉用牛導入資金貸付基金	3			2	1
	土地開発基金	19			18	1
	岩手県後期高齢者医療広域連合分担金	85,795				85,795
計	397,631	45,321	1,400	20	350,890	

区 分	説 明	R2金額	財 源 内 訳			
			国県支出金	地方債	その他	一般財源
4. 積 立 金	財政調整基金積立金	363			362	1
	減債基金積立金	40			39	1
	ふるさと応援寄附基金積立金	3			2	1
	公共施設等整備基金	91			90	1
	福祉振興基金積立金	10			9	1
	文化観光振興基金積立金	20,001			10,001	10,000
	世界遺産推進基金積立金	3			2	1
	世界遺産林育成基金積立金	1			1	
	計	20,512			10,506	10,006
5. 貸 付 金 ・ 出 資 金	勤労者生活安定資金貸付金	500			500	
	中小企業振興資金貸付金	15,000			15,000	
	消費者救済資金貸付金	3,000			3,000	
	希望のまち基金出捐金	80				80
	水道事業会計出資金	281				281
	下水道事業会計出資金(下水道事業50,562千円、農業集落排水事業8,890千円)	59,542				59,542
	計	78,403			18,500	59,903
6. 投 資 事 業 (1) 普通建設事業 (ア) 補助事業						
	浄化槽設置整備事業補助金	6,780	3,791			2,989
	県営農村地域防災減災事業負担金(北照井堰地区)	6,600		5,900		700
	県営かんがい排水事業負担金(束稲第2地区)	3,100		2,700		400
	県営農村地域防災減災事業負担金(北大堰地区)	89				89
	県営農業水利ストックマネジメント事業負担金	1,800		1,600		200
	町道整備事業(祇園線)	198,691	118,580	48,400	23,565	8,146
	平泉スマートインターチェンジ整備事業	308,800	183,920	108,000		16,880
	町道佐野原祇園線	20,000	12,100	7,100		800
	橋梁長寿命化事業	30,000	18,150	10,600		1,250
	生活再建住宅支援事業	8,800	8,800			
	木造住宅耐震改修事業	616	462			154
	高田前団地排水設備整備事業	12,000	6,000			6,000
	平泉遺跡群発掘調査事業	31,435	18,269		29	13,137
	特別史跡無量光院跡保存修理事業	72,059	52,669		17	19,373
	特別史跡無量光院跡土塁修復事業	4,820	4,095			725
	名勝旧観自在王院庭園保存修理事業	12,417	8,560		4	3,853
	補助事業合計	718,007	435,396	184,300	23,615	74,696

区 分	説 明	R2金額	財 源 内 訳			
			国県支出金	地方債	その他	一般財源
(イ) 単 独 事 業	社会教育施設整備事業(継続費120,505千円、用地関連費43,099千円)	163,604		99,200	50,000	14,404
	町道整備事業(ねずみ沢線、宿1号線、事業費支弁人件費含)	59,028		44,600		14,428
	ウォーキングトレイル木道補修工事	1,200				1,200
	団体営基盤整備事業負担金(正法地区)	589				589
	高齢者及び障害者にやさしい住まいづくり事業	1,200	600			600
	景観阻害要因除去工事費助成事業	1,000				1,000
	景観形成事業補助金	200				200
	ビニールハウス整備事業補助金	500				500
	6次産業化促進支援事業補助金	500				500
	店舗リフォーム促進事業補助金	1,000				1,000
	農家民泊開業支援事業補助金	100				100
	小規模基盤整備事業補助金	500				500
	防犯灯設置等工事	300				300
	志羅山遺跡第118次発掘調査事業	14,575			11	14,564
	中尊寺第95次発掘調査事業	2,794			2,794	
	花立Ⅱ遺跡第27次発掘調査事業	5,500			5,500	
	公用車購入費(保健センター)	1,400				1,400
	平泉小学校パソコン更新費	22,000				22,000
	第3分団消防ポンプ自動車購入費	20,000		20,000		
	単独事業合計	295,990	600	163,800	58,305	73,285
(2) 災害復旧事業	土木施設災害復旧事業(単独分)	3,550				3,550
	土木施設災害復旧事業(補助分)	8,000	5,045	2,200		755
	災害復旧事業合計	11,550	5,045	2,200		4,305
投 資 事 業 合 計		1,025,547	441,041	350,300	81,920	152,286