

平泉町の財政状況（令和5年度下半期末）

【令和6年3月31日現在】

「輝きつむぐ理想郷」

—いにしへの歴史と希望ある未来、そして人を育むまち—

- 1 つなかりを力に
- 2 新しい魅力を力に
- 3 歴史・文化・自然の恵みを力に

令和6年3月31日現在 人口6,780人、世帯数2,595世帯、面積63.39km²

第1 令和5年度予算の状況

一般会計、特別会計の補正予算の状況は、第1表のとおりです。（繰越予算・継続費分を含む）

【第1表 令和5年度補正予算の状況】

（単位；千円）

| 会計名 | 当初 | 3月補正 | 繰越明許 | 継続費 | 事故繰越 | 5月補正 | 6月補正 | 9月補正 | 9月補正 |
|-----|-----------|---------|-------|-----|------|-------|---------|---------|--------|
| 一般 | 4,766,000 | 101,252 | 3,705 | | | 4,654 | 110,559 | 181,293 | 56,733 |
| 国保 | 815,300 | | | | | | | 244 | |
| 後期 | 97,200 | | | | | | | 1,273 | |
| 交流館 | 83,800 | | | | | | | 2,413 | |
| 駐車場 | 63,200 | | | | | | 3,513 | 6,026 | |
| 合計 | 5,825,500 | 101,252 | 3,705 | | | 4,654 | 114,072 | 191,249 | 56,733 |

| 会計名 | 12月補正 | 12月補正 | 12月補正 | 1月補正 | 3月補正 | 3月補正 | 合計 |
|-----|-------|--------|--------|--------|----------|---------|-----------|
| 一般 | 6,972 | 81,831 | 46,996 | 34,651 | ▲260,066 | ▲53,149 | 5,081,431 |
| 国保 | | 225 | | | ▲27,158 | | 788,611 |
| 後期 | | 538 | | | ▲4,061 | | 94,950 |
| 交流館 | | 2,145 | | | ▲6,914 | | 81,444 |
| 駐車場 | | ▲810 | | | ▲5,442 | | 66,487 |
| 合計 | 6,972 | 83,929 | 46,996 | 34,651 | ▲303,641 | ▲53,149 | 6,112,923 |

※ 各特別会計の名称を次のとおり省略して表記しています。

国保・・・国民健康保険特別会計、後期・・・後期高齢者医療特別会計、
交流館・・・健康福祉交流館特別会計、駐車場・・・町営駐車場特別会計

第2 令和5年度収入支出の状況

令和5年度の収入支出の状況について、一般会計(繰越明許・継続費・事故繰越含)は第2表、特別会計は第3表のとおりです。出納整理期間は含まないため、決算額とは一致しません。





【第2表 令和5年度一般会計収入支出の状況】

| 歳 入 | | (単位;千円、%) | | | |
|----------------|-----------|-----------|-----------|-------|--|
| 科 目 | 予算現額 | 構成比 | 収入額 | 収入率 | |
| 1 町税 | 845,929 | 16.6 | 842,963 | 99.6 | |
| 2 地方譲与税 | 66,848 | 1.3 | 66,848 | 100.0 | |
| 3 利子割交付金 | 152 | 0.0 | 152 | 100.0 | |
| 4 配当割交付金 | 1,653 | 0.0 | 1,653 | 100.0 | |
| 5 株式等譲渡所得割交付金 | 1,938 | 0.0 | 1,938 | 100.0 | |
| 6 法人事業税交付金 | 11,587 | 0.2 | 11,587 | 100.0 | |
| 7 地方消費税交付金 | 182,701 | 3.6 | 182,701 | 100.0 | |
| 8 環境性能割交付金 | 4,070 | 0.1 | 4,070 | 100.0 | |
| 9 地方特例交付金 | 3,854 | 0.1 | 3,854 | 100.0 | |
| 10 地方交付税 | 2,240,684 | 44.1 | 2,240,684 | 100.0 | |
| 11 交通安全対策特別交付金 | 854 | 0.0 | 854 | 100.0 | |
| 12 分担金及び負担金 | 17,553 | 0.3 | 12,477 | 71.1 | |
| 13 使用料及び手数料 | 38,253 | 0.8 | 34,387 | 89.9 | |
| 14 国庫支出金 | 533,414 | 10.5 | 448,709 | 84.1 | |
| 15 県支出金 | 310,404 | 6.1 | 185,021 | 59.6 | |
| 16 財産収入 | 29,457 | 0.6 | 32,031 | 108.7 | |
| 17 寄付金 | 38,578 | 0.8 | 37,414 | 97.0 | |
| 18 繰入金 | 216,303 | 4.3 | 1,061 | 0.5 | |
| 19 繰越金 | 191,061 | 3.8 | 191,062 | 100.0 | |
| 20 諸収入 | 113,502 | 2.2 | 94,122 | 82.9 | |
| 21 町債 | 232,300 | 4.6 | 69,100 | 29.7 | |
| 22 自動車取得税交付金 | 336 | 0.0 | 337 | 100.3 | |
| 歳入合計 | 5,081,431 | 100.0 | 4,463,025 | 87.8 | |

歳 出

(単位;千円、%)

| 科 目 | 予算現額 | 構成比 | 支出額 | 支出率 |
|----------|-----------|-------|-----------|------|
| 1 議会費 | 85,578 | 1.7 | 77,365 | 90.4 |
| 2 総務費 | 795,493 | 15.6 | 525,033 | 66.0 |
| 3 民生費 | 1,252,107 | 24.6 | 1,089,799 | 87.0 |
| 4 衛生費 | 498,672 | 9.8 | 433,063 | 86.8 |
| 5 労働費 | 1,107 | 0.0 | 811 | 73.3 |
| 6 農林水産業費 | 346,511 | 6.8 | 309,745 | 89.4 |
| 7 商工費 | 152,056 | 3.0 | 121,386 | 79.8 |
| 8 土木費 | 480,694 | 9.4 | 366,299 | 76.2 |
| 9 消防費 | 233,204 | 4.6 | 202,525 | 86.8 |
| 10 教育費 | 696,788 | 13.8 | 572,311 | 82.1 |
| 11 災害復旧費 | 77,131 | 1.5 | 34,863 | 45.2 |
| 12 公債費 | 451,783 | 8.9 | 432,242 | 95.7 |
| 13 諸支出金 | 1 | 0.0 | | 0.0 |
| 14 予備費 | 10,306 | 0.3 | | 0.0 |
| 歳出合計 | 5,081,431 | 100.0 | 4,165,442 | 82.0 |

| 町税負担一人当り | 町税負担一世帯当り | 歳出予算一人当り | 歳出予算一世帯当り |
|---|---|--|---|
| 124,768 円 | 325,984 円 | 749,474 円 | 1,958,162 円 |
|  |  |  |  |

【第3表 令和5年度特別会計収入支出の状況】

(単位;千円、%)

| 会計名 | 予算現額 | 歳入 | | 歳出 | |
|-----|-----------|---------|-------|---------|------|
| | | 収入額 | 収入率 | 支出額 | 支出率 |
| 国保 | 788,611 | 650,339 | 82.5 | 700,168 | 88.8 |
| 後期 | 94,950 | 89,749 | 94.5 | 84,354 | 88.8 |
| 交流館 | 81,444 | 42,930 | 52.7 | 72,366 | 88.9 |
| 駐車場 | 66,487 | 67,889 | 102.1 | 52,253 | 78.6 |
| 合計 | 1,031,492 | 850,907 | 82.5 | 909,141 | 88.1 |

第3 町債

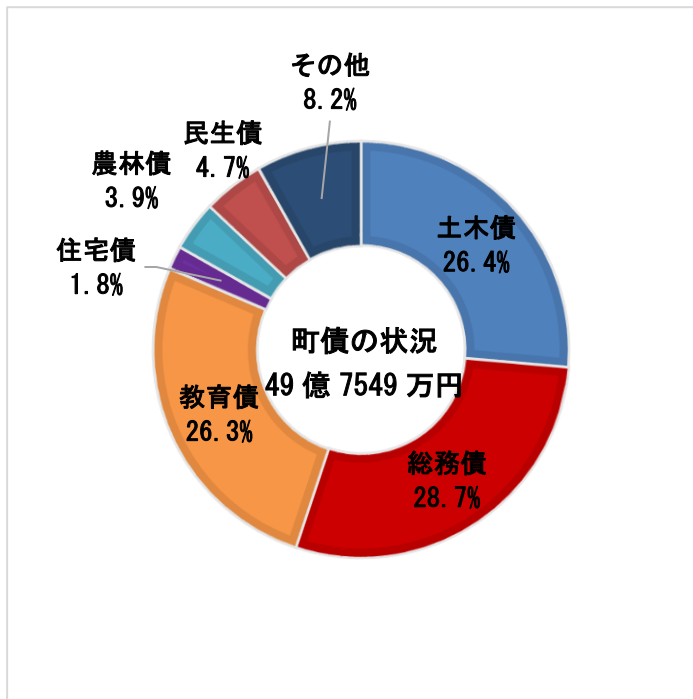
1. 一般会計

令和6年3月31日現在における一般会計の町債の残高は、49億7,549万円です。その内訳は図1のとおりです。

なお、町民一人あたりでは、73万3,847円(1世帯当たり191万7,335円)の残高となります。

図1 一般会計の町債残高

(単位千円、%)



| 内訳 | 金額 | 構成比 |
|-----|-----------|-------|
| 土木債 | 1,314,823 | 26.4 |
| 総務債 | 1,429,577 | 28.7 |
| 教育債 | 1,310,588 | 26.3 |
| 住宅債 | 87,818 | 1.8 |
| 農林債 | 191,879 | 3.9 |
| 民生債 | 236,646 | 4.7 |
| その他 | 404,154 | 8.2 |
| 合計 | 4,975,485 | 100.0 |

| その他内訳 | 金額 | 構成比 |
|-------|---------|-----|
| 災害復旧債 | 44,199 | 0.9 |
| 消防債 | 287,194 | 5.8 |
| 衛生債 | 72,761 | 1.5 |
| 合計 | 404,154 | 8.2 |

2. 下水道事業会計

令和6年3月31日現在における下水道事業会計の町債の残高は、19 億 5516 万円です。

3. 水道事業会計

令和6年3月31日現在における水道事業会計の町債の残高は、19 億 988 万 9 千円です。

※一般会計は出納整理期間の借入額が含まれていないことから年度末の残高とは一致しません。

第4 一時借入金状況

令和6年3月31日現在における一時借入金の残高は一般会計で2億円です。

第5 基金現在高

令和6年3月31日現在における基金現在高は、19 億 6503 万円です。

第6 出資金額

令和6年3月31日現在における出資による権利の現在高は、3939 万円です。

第7 有価証券

令和6年3月31日現在における有価証券の現在高は1390 万 7 千円です。

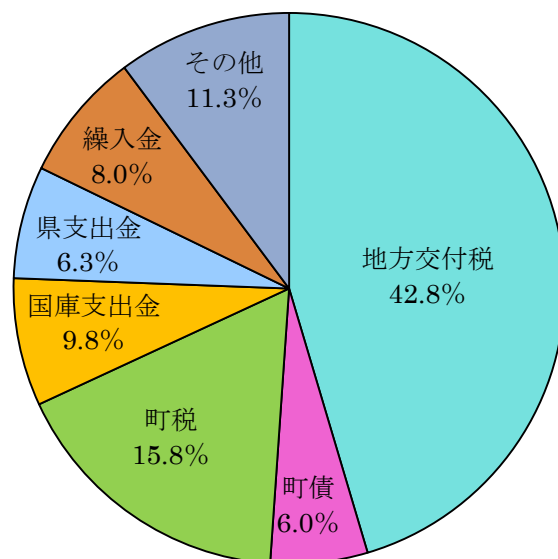
第8 令和6年度当初予算の状況

1 一般会計

令和6年度の一般会計予算総額は、教育・福祉など子育て対策、移住・定住対策、産業振興・雇用対策などに係る予算を盛り込み、50億9900万円で、前年度(令和5年度)と比較して3億3300万円(7.0%)の増となりました。

歳入については、国庫支出金、県支出金、町債の増加が見込まれますが、地方特例交付金、財産収入の減が見込まれ、財政調整基金など主要基金を一部取り崩して必要な財源を確保しました。

歳出については、産業振興、教育・福祉など子育て対策を重点に予算編成し、史跡整備、町道改良事業の2路線の整備費を計上しています。



費目別歳入の状況

| 内 訳 | 金額 | 構成比 |
|-------|-----------|-------|
| 地方交付税 | 2,180,881 | 42.8 |
| 町債 | 305,800 | 6.0 |
| 町税 | 806,421 | 15.8 |
| 国庫支出金 | 499,583 | 9.8 |
| 県支出金 | 321,998 | 6.3 |
| 繰入金 | 410,527 | 8.0 |
| その他 | 573,790 | 11.3 |
| 合 計 | 5,099,000 | 100.0 |

(単位千円、%)

| その他内訳 | 金額 | 構成比 |
|-------------|---------|------|
| 地方消費税交付金 | 191,600 | 3.8 |
| 諸収入 | 152,375 | 3.0 |
| 地方譲与税 | 66,638 | 1.3 |
| 使用料及び手数料 | 39,776 | 0.8 |
| 地方特例交付金 | 3,801 | 0.1 |
| 分担金及び負担金 | 14,772 | 0.3 |
| 財産収入 | 24,926 | 0.5 |
| 法人事業税交付金 | 11,500 | 0.2 |
| 環境性能割交付金 | 2,900 | 0.1 |
| 配当割交付金 | 1,800 | 0.0 |
| 株式等譲渡所得割交付金 | 2,100 | 0.0 |
| 交通安全対策特別交付金 | 1,300 | 0.0 |
| 利子割交付金 | 300 | 0.0 |
| 繰越金 | 1 | 0.0 |
| 寄附金 | 60,001 | 1.2 |
| 計 | 573,790 | 11.3 |

目的別歳出の状況 (単位千円、%)

| 内 訳 | 金額 | 構成比 |
|--------|-----------|-------|
| 総務費 | 743,204 | 14.6 |
| 民生費 | 1,237,706 | 24.3 |
| 衛生費 | 441,198 | 8.7 |
| 農林水産業費 | 321,954 | 6.3 |
| 土木費 | 581,083 | 11.4 |
| 教育費 | 843,943 | 16.5 |
| 公債費 | 451,066 | 8.8 |
| その他 | 478,846 | 9.4 |
| 合 計 | 5,099,000 | 100.0 |

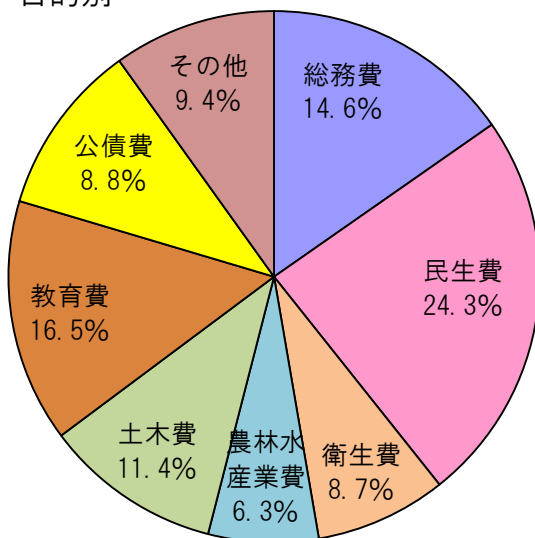
| その他内訳 | 金額 | 構成比 |
|-------|---------|-----|
| 議 会 費 | 80,444 | 1.6 |
| 労 働 費 | 1,212 | 0.0 |
| 商 工 費 | 148,484 | 2.9 |
| 消 防 費 | 225,442 | 4.4 |
| 災害復旧費 | 13,263 | 0.3 |
| 諸支出金 | 1 | 0.0 |
| 予 備 費 | 10,000 | 0.2 |
| 計 | 478,846 | 9.4 |

性質別歳出の状況 (単位千円、%)

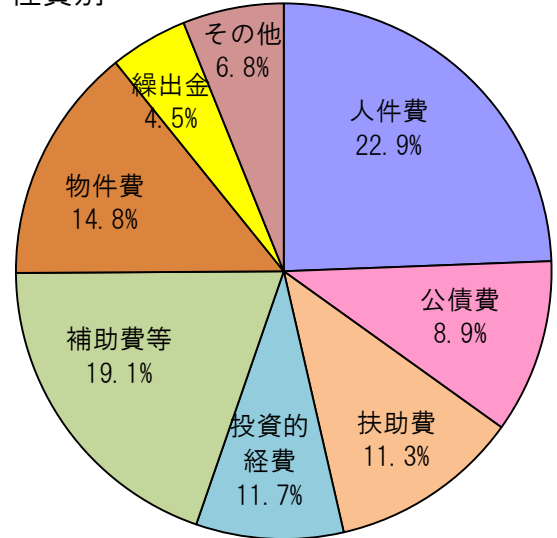
| 内 訳 | 金額 | 構成比 |
|-------|-----------|-------|
| 人件費 | 1,167,699 | 22.9 |
| 公債費 | 451,046 | 8.9 |
| 扶助費 | 577,712 | 11.3 |
| 投資的経費 | 594,599 | 11.7 |
| 補助費等 | 975,617 | 19.1 |
| 物件費 | 755,888 | 14.8 |
| 繰出金 | 231,257 | 4.5 |
| その他 | 345,182 | 6.8 |
| 合 計 | 5,099,000 | 100.0 |

| その他内訳 | 金額 | 構成比 |
|---------|---------|-----|
| 維持補修費 | 121,545 | 2.4 |
| 投資及び出資金 | 133,184 | 2.6 |
| 積 立 金 | 80,453 | 1.6 |
| 予備費 | 10,000 | 0.2 |
| 計 | 345,182 | 6.8 |

目的別



性質別



令和6年度当初予算における引き上げ分の地方消費税収充当事業

消費税率の引き上げに伴う地方消費税交付金の増収分については、社会保障経費の財源として下記の事業に充当しています。

- ・引き上げ分の地方消費税収 104,509 千円 (191,600 千円×12/22)
- ・社会保障4経費その他社会保障施策に要する経費 747,768 千円

(単位;千円)

| 事業名 | 経費 | 財源内訳 | | | |
|---------|---------|---------|--------|------------------|---------|
| | | 特定財源 | | 一般財源 | |
| | | 国県支出金 | その他 | 引き上げ分の 地方消費税収 | その他 |
| 障害者福祉事業 | 205,799 | 144,481 | 628 | 12,150 | 48,540 |
| 高齢者福祉事業 | 11,676 | 480 | 1,792 | 1,883 | 7,521 |
| 児童福祉事業 | 337,824 | 39,907 | 22,902 | 55,056 | 219,959 |
| 母子福祉事業 | 34,917 | 6,154 | 2,000 | 5,358 | 21,405 |
| 介護保険事業 | 147,529 | 6,784 | | 28,176 | 112,569 |
| 就学援助事業 | 10,023 | 600 | | 1,886 | 7,537 |
| 合計 | 747,768 | 198,406 | 27,322 | 104,509 | 417,531 |

2 特別会計

令和6年度歳入歳出予算は次のとおりです。

(単位;千円)

| 会計 | 金額 |
|-----|-----------|
| 国保 | 797,100 |
| 後期 | 102,500 |
| 交流館 | 85,200 |
| 駐車場 | 66,500 |
| 計 | 1,051,300 |

3 下水道事業会計

令和6年度の3条予算 268,888 千円、4条予算 226,292 千円です。

4 水道事業会計

令和6年度の3条予算 293,299 千円、4条予算 565,529 千円です。