

平泉町告示第40号

地方自治法(昭和22年法律第67号)第243条の3第1項及び平泉町財政状況の公表等に関する条例(昭和62年平泉町条例第19号)に基づき、平泉町の財政状況を次のように公表する。

令和5年11月1日

平泉町長 青木幸保

平泉町告示第40号
令和5年9月30日現在

人 口	6,907 人
世帯数	2,610 世帯
面 積	63.39 km

平 泉 町 財 政 事 情

「輝きつぐむ理想郷」の基本理念
—いにしへの歴史と希望ある未来、そして人を育むまち—

- 1 つながりを力に
- 2 新しい魅力を力に
- 3 歴史・文化・自然の恵みを力に

※人口、世帯数は外国人住民を含む

目 次

- 1 令和4年度決算
- 2 令和5年度歳入歳出予算執行状況
- 3 町債の状況
- 4 一時借入金の状況
- 5 町有財産の状況

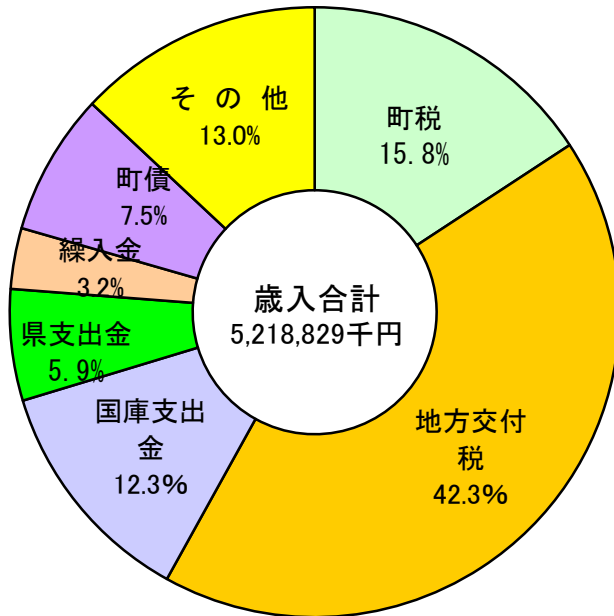
1 令和4年度決算の状況

(単位:千円)

(1) 一般会計

1 歳入総額	5,218,829
2 歳出総額	5,027,767
3 歳入歳出差引額	191,062
4 翌年度へ繰越すべき財源	3,529
5 実質収支	187,533
6 単年度収支	9,608
7 積立金	89,073
8 繰上償還金	300
9 積立金取崩し額	91,213
10 実質単年度収支	7,768

歳入



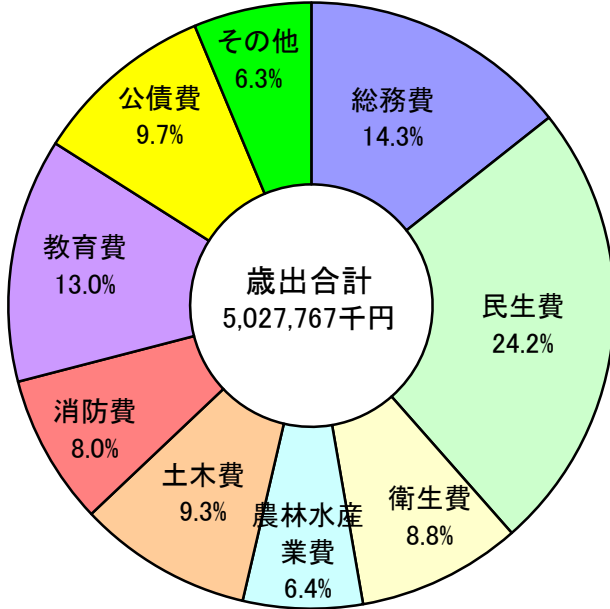
内 訳	金額(千円)	構成比(%)
町 税	822,786	15.8
地方交付税	2,206,856	42.3
国庫支出金	640,205	12.3
県支出金	308,106	5.9
繰入金	168,366	3.2
町 債	392,800	7.5
そ の 他	679,710	13.0
合 計	5,218,829	100.0

<その他内訳>

地方譲与税	64,862	1.2
利子割交付金	188	0.0
配当割交付金	1,476	0.0
株式等譲渡所得割交付金	1,115	0.0
法人事業税交付金	11,515	0.2
地方消費税交付金	185,249	3.6
環境性能割交付金	3,450	0.1
地方特例交付金	4,146	0.1
交通安全対策特別交付金	1,087	0.0
分担金、負担金	22,308	0.4
使用料、手数料	36,875	0.7
財産収入	22,455	0.4
寄附金	29,705	0.6
繰越金	185,305	3.6
諸収入	109,914	2.1
自動車取得税交付金	60	0.0
	679,710	13.0

歳出

(目的別)

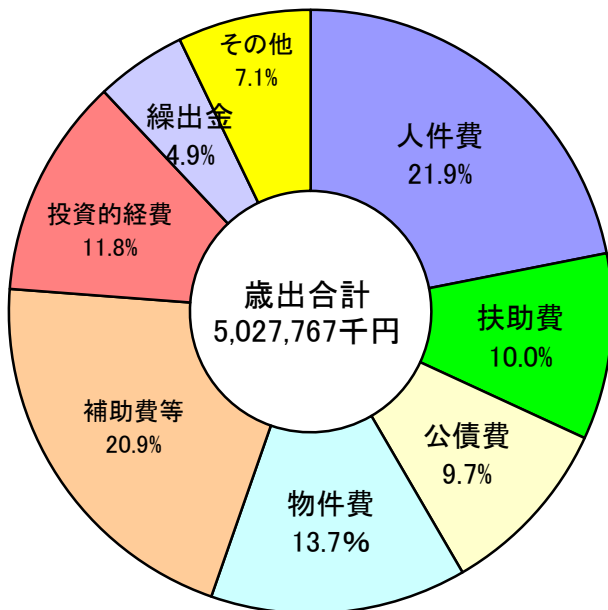


内 訳	金額(千円)	構成比(%)
総 務 費	721,393	14.3
民 生 費	1,214,307	24.2
衛 生 費	440,781	8.8
農 林 水 産 業 費	320,608	6.4
土 木 費	467,169	9.3
消 防 費	403,478	8.0
教 育 費	655,147	13.0
公 債 費	488,864	9.7
そ の 他	316,020	6.3
合 計	5,027,767	100.0

<その他内訳>

議 会 費	74,151	1.5
労 働 費	964	0.0
商 工 費	240,878	4.8
災 害 復 旧 費	27	0.0
合 計	316,020	6.3

(性質別)



内 訳	金額(千円)	構成比(%)
人 件 費	1,100,897	21.9
扶 助 費	502,080	10.0
公 債 費	488,856	9.7
物 件 費	690,553	13.7
補 助 費 等	1,048,711	20.9
投 資 的 経 費	593,185	11.8
繰 出 金	244,553	4.9
そ の 他	358,932	7.1
合 計	5,027,767	100.0

<その他内訳>

積 立 金	137,521	2.7
維 持 補 修 費	104,802	2.1
投 資 及 び 出 資 金 ・ 貸 付 金	116,609	2.3
合 計	358,932	7.1

(主要指数／普通会計)

(単位:千円、%)

区 分	2年度	3年度	4年度
実 質 収 支 比 率	4.4%	5.6%	6.2%
実 質 赤 字 比 率	-	-	-
連 結 実 質 赤 字 比 率	-	-	-
実質公債費比率(3カ年平均)	8.8	9.1	10.3
将 来 負 担 比 率	63.9	80.1	86.8
自 主 財 源 比 率	22.2	23.0	27.2
経 常 一 般 財 源 比 率	88.6	98.2	100.3
経 常 収 支 比 率	88.1	86.7	94.7
交 付 税 種 地 区 分	Ⅱ-1	Ⅱ-1	Ⅱ-1
基 準 財 政 需 要 額	2,714,039	2,890,491	2,829,523
基 準 財 政 収 入 額	845,978	851,570	863,332
標 準 税 収 入 額 等	1,054,621	1,060,735	1,074,117
標 準 財 政 規 模	3,023,054	3,223,529	3,073,052
財 政 力 指 数 (3 カ 年 平 均)	0.32	0.31	0.30
積 立 金 現 在 高	1,543,052	1,593,785	1,565,540
財 政 調 整 基 金 現 在 高	1,101,613	1,172,581	1,170,441
地 方 債 現 在 高	4,580,751	5,243,110	5,173,296
債 務 負 担 行 為 支 出 予 定 額	25,645	22,877	16,732

(2) 特別会計

(単位:千円)

会 計 名	歳入決算額	歳出決算額	差引額
国民健康保険特別会計	750,554	733,152	17,402
後期高齢者医療特別会計	92,373	91,099	1,274
健康福祉交流館特別会計	93,315	89,900	3,415
町営駐車場特別会計	62,603	56,576	6,027
計	998,845	970,727	28,118

(3) 企業会計

(単位:千円)

会計名		歳入決算額	歳出決算額	差引額
水道事業会計	3条(収益的収支)	299,420	275,417	24,003
	4条(資本的収支)	265,204	367,974	△ 102,770
計		564,624	643,391	△ 78,767

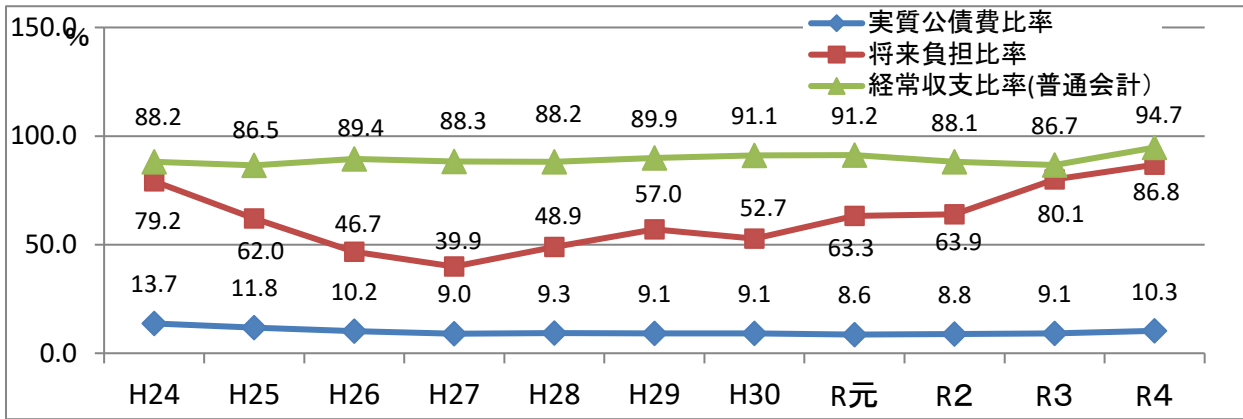
※4条(資本的収支)支出額に不足する102,770千円は、当年度消費税及び地方消費税資本的収支調整額24,369千円及び過年度分損益勘定留保資金78,401千円で補填した。

会計名		歳入決算額	歳出決算額	差引額
下水道事業会計	3条(収益的収支)	281,210	271,356	9,854
	4条(資本的収支)	124,088	211,457	△ 87,369
計		405,298	482,813	△ 77,515

※4条(資本的収支)支出額に不足する87,369千円は、当年度分消費税及び地方消費税資本的収支調整額726千円、過年度分損益勘定留保資金24,231千円、当年度分損益勘定留保資金62,412千円で補填した。

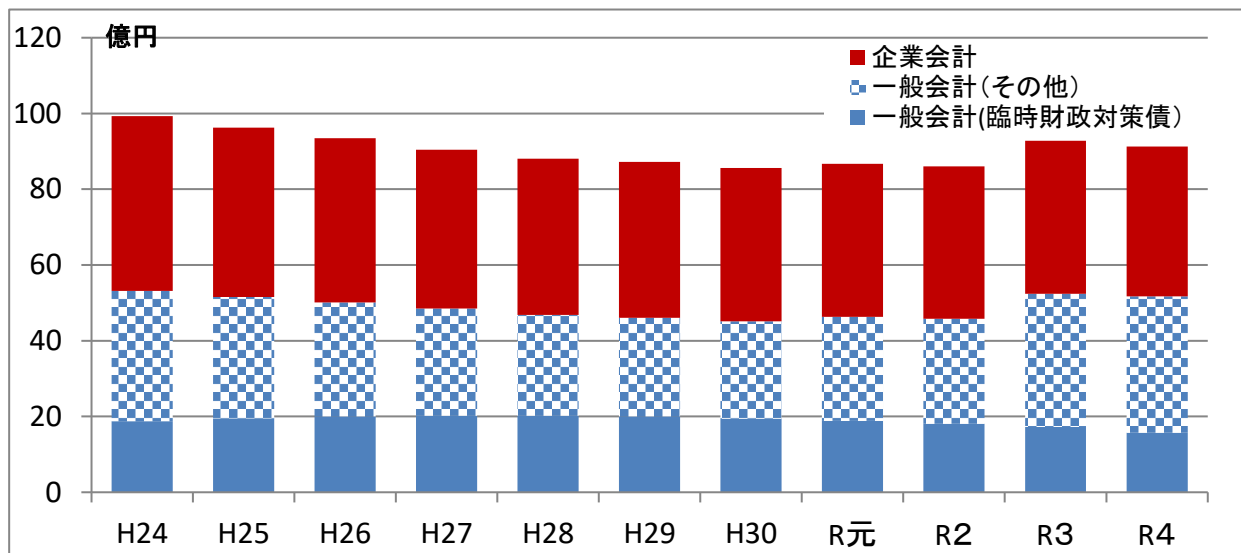
※千円未満を四捨五入して表示していますので差引額等が一致しない場合があります。

財政状況を示す指数

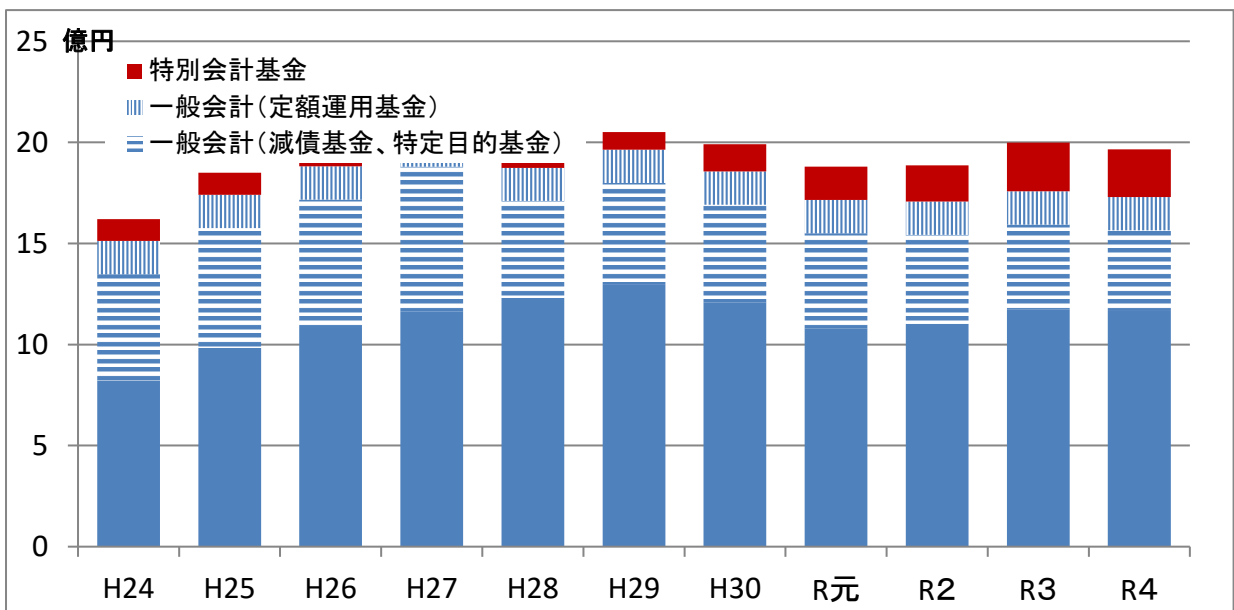


※経常収支比率が低いほど財政が弾力性を有している。(R4年度普通会計決算 平泉町94.7%)
 ※実質公債費比率は25.0%が早期健全化基準とされています。(R4年度決算 平泉町10.3%)
 ※将来負担比率は350.0%が早期健全化基準とされています。(R4年度決算 平泉町86.8%)

地方債(借金)残高【一般会計、企業会計】



基金(貯金)残高【一般会計、特別会計】




2 令和5年度歳入歳出予算執行状況(令和5年9月30日現在)

(1) 一般会計

(単位:千円・%)

歳 入					歳 出				
科 目	予算現計	構成比	収入額	収入率	科 目	予算現計	構成比	支出額	支出率
1 町 税	814,588	15.6	523,318	64.2	1 議 会 費	87,799	1.7	39,449	44.9
2 地 方 譲 与 税	65,538	1.3	19,266	29.4	2 総 務 費	812,221	15.4	249,714	30.7
3 利 子 割 交 付 金	300	0.0	73	24.3	3 民 生 費	1,199,310	23.0	447,265	37.3
4 配 当 割 交 付 金	1,800	0.0	321	17.8	4 衛 生 費	564,452	10.8	143,499	25.4
5 株 式 等 譲 渡 所 得 割 交 付 金	2,100	0.1	0	0.0	5 労 働 費	1,307	0.0	811	62.1
6 法 人 事 業 税 交 付 金	11,000	0.2	5,862	53.3	6 農 林 水 産 業 費	348,586	6.7	105,574	30.3
7 地 方 消 費 税 交 付 金	184,500	3.5	102,431	55.5	7 商 工 費	159,743	3.1	88,511	55.4
8 環 境 性 能 割 交 付 金	3,000	0.1	1,226	40.9	8 土 木 費	535,727	10.3	166,003	31.0
9 地 方 特 例 交 付 金	12,854	0.3	3,854	30.0	9 消 防 費	241,672	4.6	80,939	33.5
10 地 方 交 付 税	2,175,153	41.6	1,461,195	67.2	10 教 育 費	740,307	14.2	229,183	31.0
11 交 通 安 全 対 策 特 別 交 付 金	1,300	0.0	446	34.3	11 災 害 復 旧 費	71,083	1.4	48	0.1
12 分 担 金 及 び 負 担 金	14,447	0.3	5,432	37.6	12 公 債 費	451,682	8.6	205,534	45.5
13 使 用 料 及 び 手 数 料	38,079	0.7	15,839	41.6	13 諸 支 出 金	1	0.0	0	0.0
14 国 庫 支 出 金	534,770	10.2	86,181	16.1	14 予 備 費	10,306	0.2	0	0
15 県 支 出 金	299,557	5.7	49,704	16.6					
16 財 産 収 入	28,598	0.5	13,721	48.0					
17 寄 付 金	60,001	1.1	7,564	12.6					
18 繰 入 金	425,812	8.2	1,062	0.2					
19 繰 越 金	191,061	3.7	191,062	100.0					
20 諸 収 入	117,638	2.3	31,585	26.8					
21 町 債	242,100	4.6	0	0.0					
歳入合計	5,224,196	100.0	2,520,142	48.2	歳出合計	5,224,196	100.0	1,756,530	33.6
町税負担一人当り 117,937 円	町税負担一世帯当り 312,103 円				歳出予算一人当り 756,363 円	歳出予算一世帯当り 2,001,608 円			



令和5年9月30日現在

人口 6,907 人
世帯数 2,610 世帯

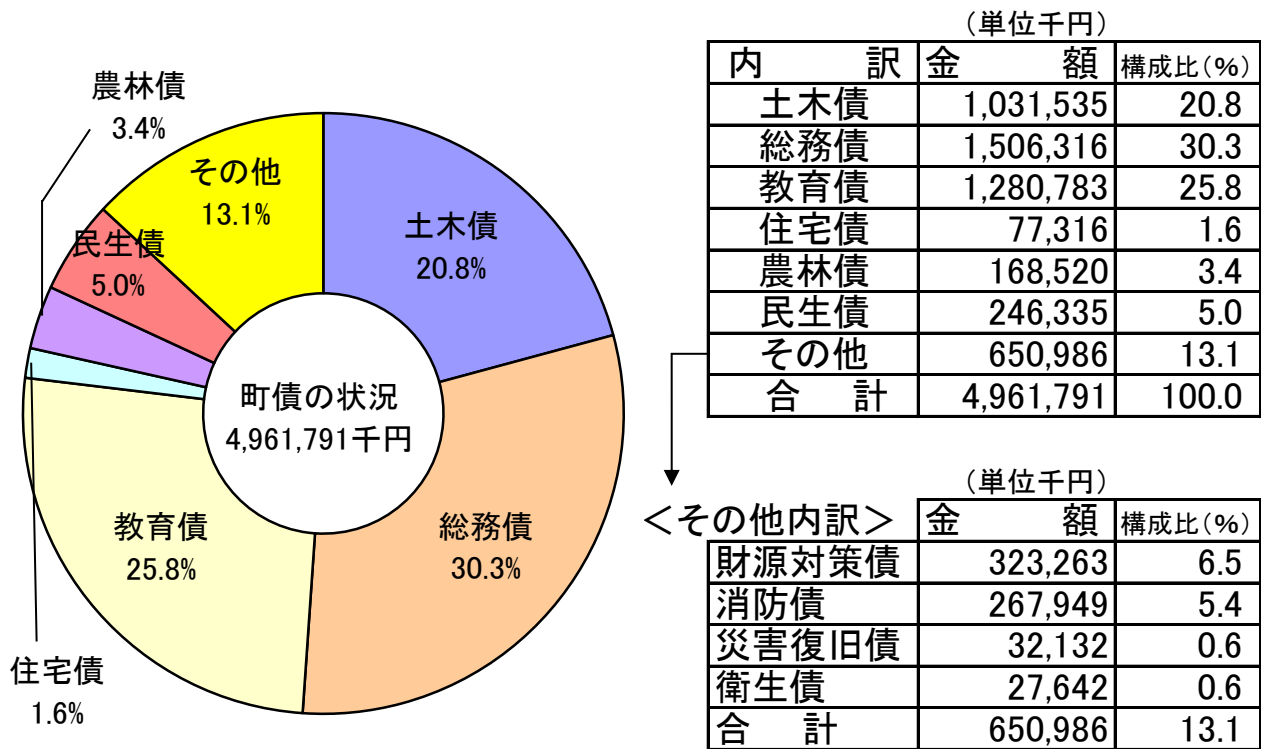
(2) 特別会計

会計名	歳入			歳出	
	予算現額(a)	収入額(b)	収入率(%)	支出額(c)	支出率(%)
国民健康保険特別会計	815,544	311,018	38.1	300,772	36.9
後期高齢者医療特別会計	98,473	35,634	36.2	26,743	27.2
健康福祉交流館特別会計	86,213	20,900	24.2	33,073	38.4
町営駐車場特別会計	72,739	42,090	57.9	25,071	34.5
合計	1,072,969	409,642	38.2	385,659	35.9

下水道事業会計	借方	貸方	残高
	185,284	130,680	54,604

水道事業会計	借方	貸方	残高
	568,168	203,297	364,871

3 町債の状況(目的別現在高及び構成比)一般会計



4 一時借入金の状況

一時借入金借入現在高 0 千円

5 町有財産の状況(一般会計、特別会計、下水道事業会計)

土 地	7,872,959 m ²
建 物	47,501 m ²
有 価 証 券	14,007 千円
出資による権利	39,330 千円
基 金	1,908,473 千円 (定額運用基金含)