

# 平泉町の財政状況（令和4年度下半期末）

【令和5年3月31日現在】

## 「輝きつむぐ理想郷」

一いにしへの歴史と希望ある未来、そして人を育むまちへ

- 1 つなかりを力に
- 2 新しい魅力を力に
- 3 歴史・文化・自然の恵みを力に

令和5年3月31日現在 人口6,939人、世帯数2,591世帯、面積63.39km<sup>2</sup>

### 第1 令和4年度予算の状況

一般会計、特別会計の補正予算の状況は、第1表のとおりです。（繰越予算・継続費分を含む）

#### 【第1表 令和4年度補正予算の状況】

（単位；千円）

会計名	当初	3月補正	繰越明許	継続費	事故繰越	4月補正	6月補正	6月補正	9月補正	11月補正
一般	4,642,000	28,712	274,866			45,978	118,779	30,884	242,961	106,325
国保	807,600								10,549	
後期	96,400								752	
交流館	74,900								1,672	
駐車場	53,300						▲45		4,965	
合計	5,674,200	28,712	274,866			45,978	118,734	30,884	260,899	106,325

会計名	12月補正	1月補正	3月補正	3月補正	合計
一般	55,754	4,562	▲243,485	▲55,290	5,252,046
国保	47		▲10,100	1	808,097
後期			▲3,992		93,160
交流館	18,140		▲1,158		93,554
駐車場	192		2,300		60,712
合計	74,133	4,562	▲256,435	▲55,289	6,307,569

※ 各特別会計の名称を次のとおり省略して表記しています。

国保・・・国民健康保険特別会計、後期・・・後期高齢者医療特別会計、  
交流館・・・健康福祉交流館特別会計、駐車場・・・町営駐車場特別会計

## 第2 令和4年度収入支出の状況

令和4年度の収入支出の状況について、一般会計(繰越明許・継続費・事故繰越含)は第2表、特別会計は第3表のとおりです。出納整理期間は含まないため、決算額とは一致しません。

### 【第2表 令和4年度一般会計収入支出の状況】





歳 入 (単位;千円、%)

科 目	予算現額	構成比	収入額	収入率
1 町税	818,736	15.6	819,194	100.1
2 地方譲与税	64,862	1.2	64,862	100.0
3 利子割交付金	188	0.0	188	100.0
4 配当割交付金	1,476	0.0	1,476	100.0
5 株式等譲渡所得割交付金	1,115	0.0	1,115	100.0
6 法人事業税交付金	11,515	0.2	11,515	100.0
7 地方消費税交付金	185,249	3.5	185,249	100.0
8 環境性能割交付金	3,450	0.1	3,450	100.0
9 地方特例交付金	4,146	0.1	4,146	100.0
10 地方交付税	2,206,856	42.0	2,206,856	100.0
11 交通安全対策特別交付金	1,087	0.0	1,087	100.0
12 分担金及び負担金	21,227	0.4	16,025	75.5
13 使用料及び手数料	37,521	0.7	34,222	91.2
14 国庫支出金	664,521	12.7	565,612	85.1
15 県支出金	307,464	5.9	200,533	65.2
16 財産収入	22,446	0.4	22,450	100.0
17 寄付金	30,716	0.6	29,705	96.7
18 繰入金	168,481	3.2	0	0.0
19 繰越金	185,305	3.6	185,305	100.0
20 諸収入	105,026	2.0	89,750	85.5
21 町債	410,600	7.8	260,800	63.5
22 自動車取得税交付金	59	0.0	60	101.7
歳入合計	5,252,046	100.0	4,703,600	89.6

歳 出

(単位;千円、%)

科 目	予算現額	構成比	支出額	支出率
1 議会費	75,312	1.4	73,395	97.5
2 総務費	751,722	14.3	535,236	71.2
3 民生費	1,249,384	23.8	1,082,266	86.6
4 衛生費	492,745	9.4	421,026	85.4
5 労働費	1,067	0.0	791	74.1
6 農林水産業費	327,096	6.2	309,840	94.7
7 商工費	243,249	4.6	204,486	84.1
8 土木費	486,431	9.3	404,432	83.1
9 消防費	430,918	8.2	375,887	87.2
10 教育費	690,561	13.2	531,326	76.9
11 災害復旧費	1,700	0.0	27	1.6
12 公債費	489,213	9.3	488,845	99.9
13 諸支出金	1	0.0	0	0.0
14 予備費	12,647	0.3	0	0.0
歳出合計	5,252,046	100.0	4,427,557	84.3

町税負担一人当り 117,990 円	町税負担一世帯当り 315,992 円	歳出予算一人当り 756,888 円	歳出予算一世帯当り 2,027,034 円
			

【第3表 令和4年度特別会計収入支出の状況】

(単位;千円、%)

会計名	予算現額	歳入		歳出	
		収入額	収入率	支出額	支出率
国保	808,097	701,577	86.8	687,401	85.1
後期	93,160	87,636	94.1	80,832	86.8
交流館	93,554	36,440	39.0	72,151	77.1
駐車場	60,712	62,415	102.8	49,732	81.9
合計	1,055,523	888,068	84.1	890,116	84.3

### 第3 町債

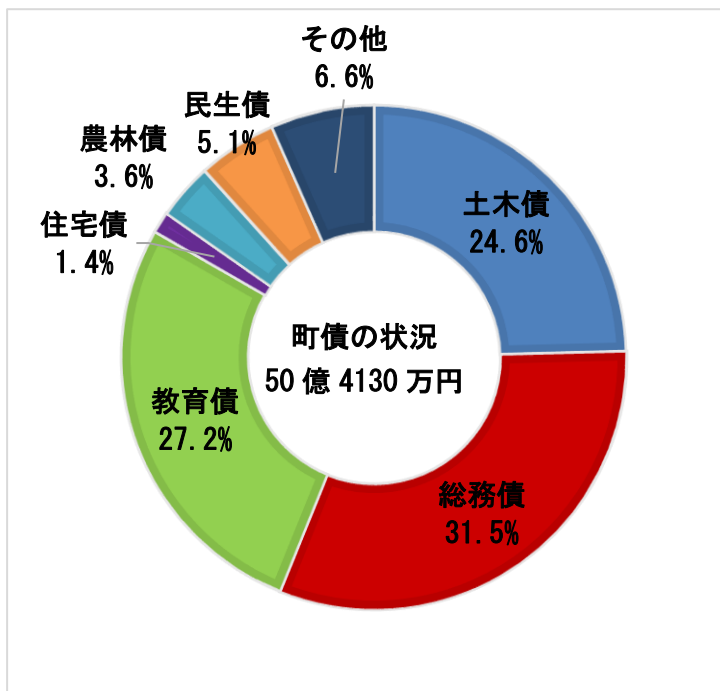
#### 1. 一般会計

令和5年3月31日現在における一般会計の町債の残高は、50億4,130万円です。その内訳は図1のとおりです。

なお、町民一人あたりでは、72万6,516円(1世帯当たり194万5,695円)の残高となります。

図1 一般会計の町債残高

(単位千円、%)



内訳	金額	構成比
土木債	1,241,470	24.6
総務債	1,589,583	31.5
教育債	1,369,907	27.2
住宅債	69,016	1.4
農林債	180,195	3.6
民生債	255,945	5.1
その他	335,180	6.6
合計	5,041,296	100.0

その他内訳	金額	構成比
災害復旧債	37,759	0.7
消防債	269,600	5.3
衛生債	27,821	0.6
合計	335,180	6.6

## **2. 下水道事業会計**

令和5年3月31日現在における下水道事業会計の町債の残高は、20億9580万8千円です。

## **3. 水道事業会計**

令和5年3月31日現在における水道事業会計の町債の残高は、18億5734万3千円です。

※一般会計は出納整理期間の借入額が含まれていないことから年度末の残高とは一致しません。

## **第4 一時借入金状況**

令和5年3月31日現在における一時借入金の残高は一般会計で2億円です。

## **第5 基金現在高**

令和5年3月31日現在における基金現在高は、20億425万円です。

## **第6 出資金額**

令和5年3月31日現在における出資による権利の現在高は、3933万円です。

## **第7 有価証券**

令和5年3月31日現在における有価証券の現在高は1400万7千円です。

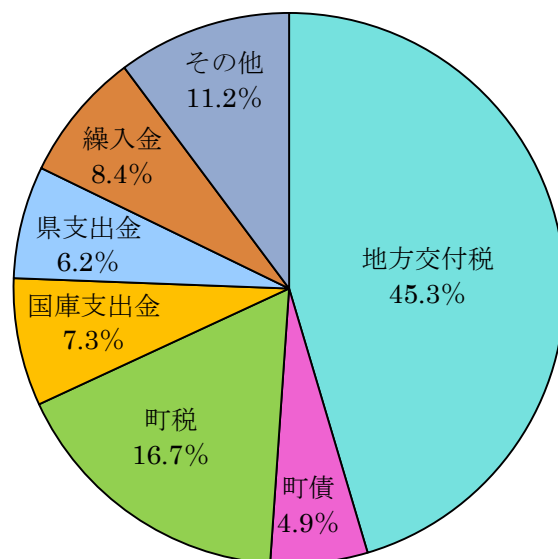
## 第8 令和5年度当初予算の状況

### 1 一般会計

令和5年度の一般会計予算総額は、新型コロナウイルス感染症対策、学習交流施設、公共交通や産業振興、教育・福祉など子育て対策に係る予算を盛り込み、47億6600万円で、前年度(令和4年度)と比較して1億2400万円(2.7%)の増となりました。

歳入については、地方交付税、国庫支出金の増加が見込まれますが、県支出金、町債の減が見込まれ、財政調整基金など主要基金を一部取り崩して必要な財源を確保しました。

歳出については、産業振興、教育・福祉など子育て対策を重点に予算編成し、新型コロナウイルス感染症対策、学習交流施設、公共交通事業を計上しています。



費目別歳入の状況

内 訳	金額	構成比
地方交付税	2,158,481	45.3
町債	232,200	4.9
町税	798,356	16.7
国庫支出金	348,927	7.3
県支出金	294,287	6.2
繰入金	398,472	8.4
その他	535,277	11.2
合 計	4,766,000	100.0

(単位千円、%)

その他内訳	金額	構成比
地方消費税交付金	184,500	3.9
諸収入	108,261	2.3
地方譲与税	65,538	1.4
使用料及び手数料	38,024	0.8
地方特例交付金	13,140	0.3
分担金及び負担金	17,714	0.4
財産収入	28,598	0.6
法人事業税交付金	11,000	0.2
環境性能割交付金	3,000	0.1
配当割交付金	1,800	0.0
株式等譲渡所得割交付金	2,100	0.0
交通安全対策特別交付金	1,300	0.0
利子割交付金	300	0.0
繰越金	1	0.0
寄附金	60,001	1.2
計	535,277	11.2

目的別歳出の状況 (単位千円、%)

内 訳	金額	構成比
総務費	706,020	14.8
民生費	1,137,043	23.9
衛生費	423,329	8.9
農林水産業費	323,957	6.8
土木費	529,643	11.1
教育費	707,379	14.9
公債費	451,682	9.5
その他	486,947	10.1
合 計	4,766,000	100.0

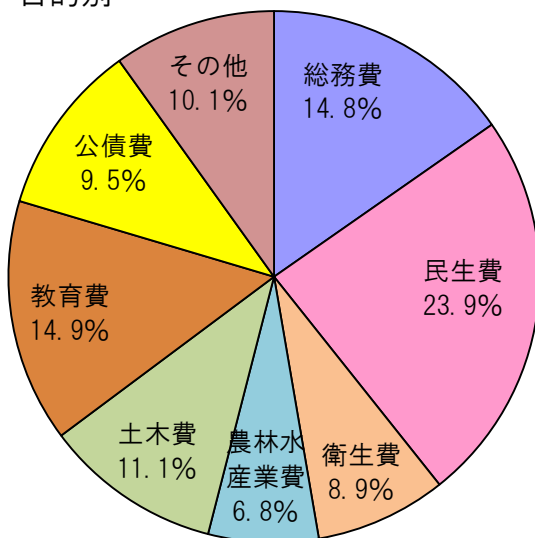
その他内訳	金額	構成比
議 会 費	87,485	1.8
労 働 費	1,307	0.0
商 工 費	144,297	3.0
消 防 費	240,307	5.0
災害復旧費	3,550	0.1
諸支出金	1	0.0
予 備 費	10,000	0.2
計	486,947	10.1

性質別歳出の状況 (単位千円、%)

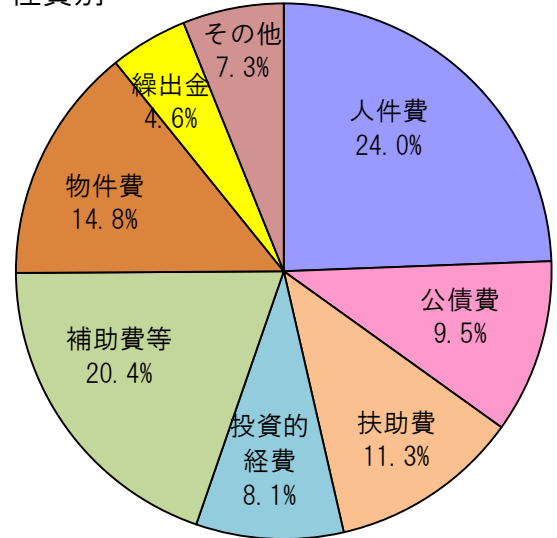
内 訳	金額	構成比
人件費	1,144,532	24.0
公債費	451,664	9.5
扶助費	538,342	11.3
投資的経費	387,552	8.1
補助費等	970,438	20.4
物件費	704,027	14.8
繰出金	221,492	4.6
その他	347,953	7.3
合 計	4,766,000	100.0

その他内訳	金額	構成比
維持補修費	122,270	2.6
投資及び出資金	135,348	2.8
積 立 金	80,335	1.7
予備費	10,000	0.2
計	347,953	7.3

目的別



性質別



## 令和5年度当初予算における引き上げ分の地方消費税収充当事業

消費税率の引き上げに伴う地方消費税交付金の増収分については、社会保障経費の財源として下記の事業に充当しています。

- ・引き上げ分の地方消費税収 100,636 千円 (184,500 千円×12/22)
- ・社会保障4経費その他社会保障施策に要する経費 719,205 千円

(単位;千円)

事業名	経費	財源内訳			
		特定財源		一般財源	
		国県支出金	その他	引き上げ分の 地方消費税収	その他
障害者福祉事業	200,510	142,515		11,465	46,530
高齢者福祉事業	14,309	480	2,318	2,276	9,235
児童福祉事業	309,275	32,931	19,945	50,689	205,710
母子福祉事業	31,836	4,415		5,421	22,000
介護保険事業	150,968	6,784		28,504	115,680
就学援助事業	12,307	768		2,281	9,258
合計	719,205	187,893	22,263	100,636	408,413

## 2 特別会計

令和5年度歳入歳出予算は次のとおりです。

(単位;千円)

会計	金額
国保	815,300
後期	97,200
交流館	83,800
駐車場	63,200
計	1,059,500

## 3 下水道事業会計

令和5年度の3条予算 275,350 千円、4条予算 213,066 千円です。

## 4 水道事業会計

令和5年度の3条予算 292,437 千円、4条予算 383,297 千円です。