

平泉町告示第119号

地方自治法(昭和22年法律第67号)第243条の3第1項及び平泉町財政状況の公表等に関する条例(昭和62年平泉町条例第19号)に基づき、平泉町の財政状況を次のように公表する。

令和4年11月1日

平泉町長 青木幸保

平泉町告示第119号
令和4年9月30日現在

人 口	7,056 人
世帯数	2,613 世帯
面 積	63.39 km

平 泉 町 財 政 事 情

「輝きつぐむ理想郷」の基本理念
—いにしへの歴史と希望ある未来、そして人を育むまち—

- 1 つながりを力に
- 2 新しい魅力を力に
- 3 歴史・文化・自然の恵みを力に

※人口、世帯数は外国人住民を含む

目 次

- 1 令和3年度決算
- 2 令和4年度歳入歳出予算執行状況
- 3 町債の状況
- 4 一時借入金の状況
- 5 町有財産の状況

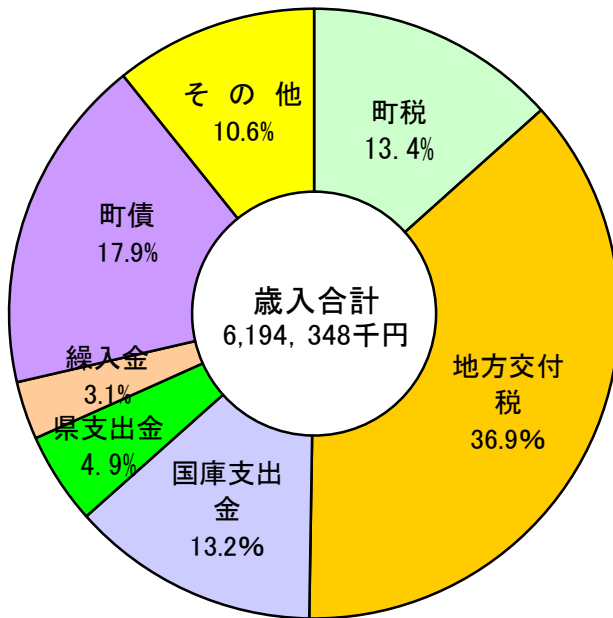
1 令和3年度決算の状況

(単位:千円)

(1) 一般会計

1 歳入総額	6,194,348
2 歳出総額	6,009,043
3 歳入歳出差引額	185,305
4 翌年度へ繰越すべき財源	7,380
5 実質収支	177,925
6 単年度収支	45,419
7 積立金	70,968
8 繰上償還金	0
9 積立金取崩し額	0
10 実質単年度収支	116,387

歳入



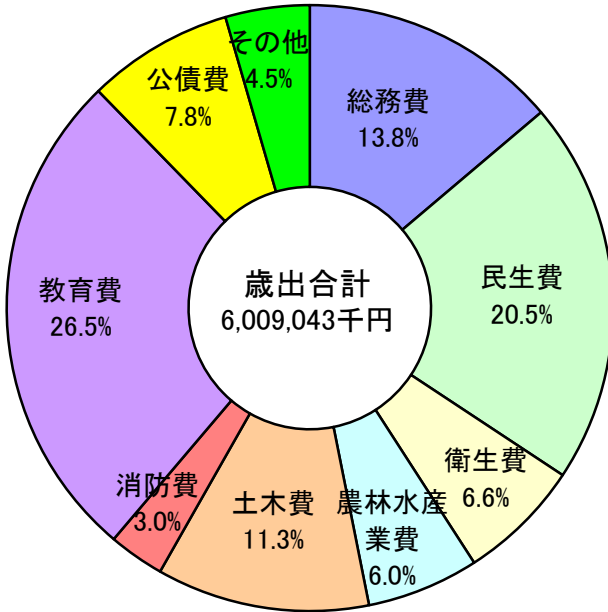
内 訳	金額(千円)	構成比(%)
町 税	828,219	13.4
地方交付税	2,284,749	36.9
国庫支出金	815,419	13.2
県支出金	302,527	4.9
繰入金	190,949	3.1
町 債	1,106,100	17.9
その他	666,385	10.6
合 計	6,194,348	100.0

<その他内訳>

地方譲与税	64,970	1.1
利子割交付金	368	0.0
配当割交付金	1,830	0.0
株式等譲渡所得割交付金	2,121	0.0
法人事業税交付金	10,612	0.2
地方消費税交付金	183,452	3.0
環境性能割交付金	2,962	0.0
地方特例交付金	14,922	0.2
交通安全対策特別交付金	1,337	0.0
分担金、負担金	20,703	0.3
使用料、手数料	36,453	0.6
財産収入	19,105	0.3
寄附金	11,353	0.2
繰越金	200,667	3.2
諸収入	95,519	1.5
自動車取得税交付金	11	0.0
	666,385	10.6

歳出

(目的別)

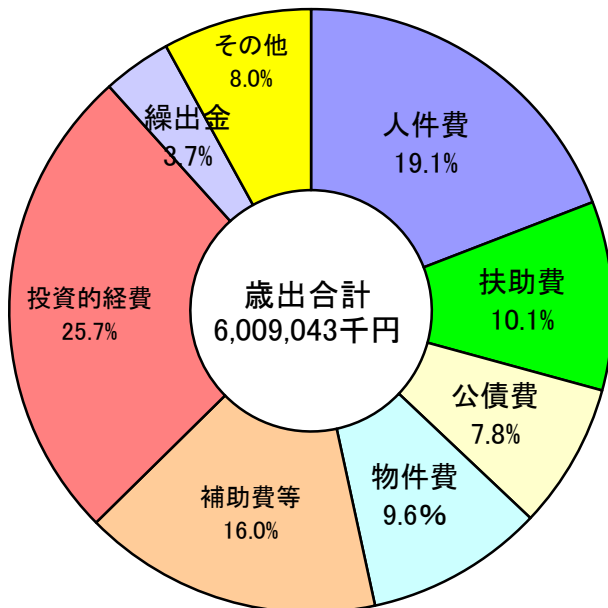


内 訳	金額(千円)	構成比(%)
総務費	830,317	13.8
民生費	1,230,459	20.5
衛生費	395,737	6.6
農林水産業費	359,715	6.0
土木費	682,397	11.3
消防費	178,845	3.0
教育費	1,593,280	26.5
公債費	468,542	7.8
その他	269,751	4.5
合計	6,009,043	100.0

<<その他内訳>>

議会費	76,036	1.3
労働費	11,027	0.2
商工費	182,023	3.0
災害復旧費	665	0.0
合計	269,751	4.5

(性質別)



内 訳	金額(千円)	構成比(%)
人件費	1,149,913	19.1
扶助費	607,969	10.1
公債費	468,542	7.8
物件費	573,602	9.6
補助費等	962,729	16.0
投資的経費	1,545,559	25.7
繰出金	221,357	3.7
その他	479,372	8.0
合計	6,009,043	100.0

<<その他内訳>>

積立金	241,683	4.0
維持補修費	147,239	2.5
投資及び 出資金・貸付金	90,450	1.5
合計	479,372	8.0

(主要指数／普通会計)

(単位:千円、%)

区 分	元年度	2年度	3年度
実 質 収 支 比 率	5.8%	4.4%	5.6%
実 質 赤 字 比 率	-	-	-
連 結 実 質 赤 字 比 率	-	-	-
実質公債費比率(3カ年平均)	8.6	8.8	9.1
将 来 負 担 比 率	63.3	63.9	80.1
自 主 財 源 比 率	31.2	22.2	23.0
経 常 一 般 財 源 比 率	97.4	88.6	98.2
経 常 収 支 比 率	91.2	88.1	86.7
交 付 税 種 地 区 分	Ⅱ-1	Ⅱ-1	Ⅱ-1
基 準 財 政 需 要 額	2,550,222	2,714,039	2,890,491
基 準 財 政 収 入 額	832,377	845,978	851,570
標 準 税 収 入 額 等	1,044,939	1,054,621	1,060,735
標 準 財 政 規 模	2,857,950	3,023,054	3,223,529
財 政 力 指 数 (3 カ 年 平 均)	0.33	0.32	0.31
積 立 金 現 在 高	1,549,927	1,543,052	1,593,785
財 政 調 整 基 金 現 在 高	1,080,237	1,101,613	1,172,581
地 方 債 現 在 高	4,633,362	4,580,751	5,243,110
債 務 負 担 行 為 支 出 予 定 額	4,124	25,645	22,877

(2) 特別会計

(単位:千円)

会 計 名	歳入決算額	歳出決算額	差引額
国民健康保険特別会計	854,145	841,397	12,748
後期高齢者医療特別会計	88,226	87,473	753
健康福祉交流館特別会計	71,722	70,048	1,674
町営駐車場特別会計	41,537	36,570	4,967
計	1,055,630	1,035,488	20,142

(3) 企業会計

(単位:千円)

会計名		歳入決算額	歳出決算額	差引額
水道事業会計	3条(収益的収支)	286,985	253,529	33,456
	4条(資本的収支)	340,762	462,579	△ 121,817
計		627,747	716,108	△ 88,361

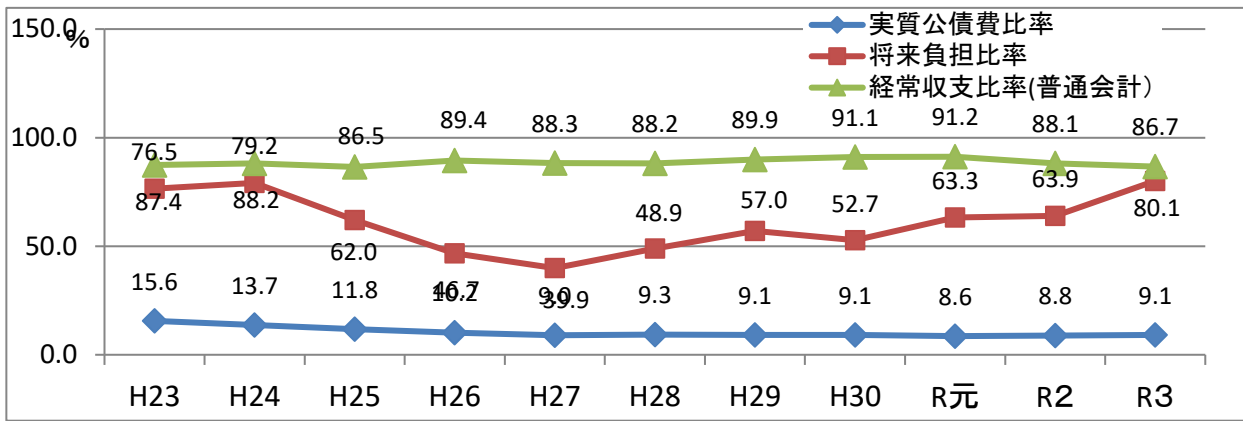
※4条(資本的収支)支出額に不足する121,817千円は、当年度消費税及び地方消費税資本的収支調整額32,390千円、建設改良積立金15,000千円及び過年度分損益勘定留保資金74,427千円で補填した。

会計名		歳入決算額	歳出決算額	差引額
下水道事業会計	3条(収益的収支)	297,057	290,536	6,521
	4条(資本的収支)	142,899	233,180	△ 90,281
計		439,956	523,716	△ 83,760

※4条(資本的収支)支出額に不足する90,281千円は、当年度分消費税及び地方消費税資本的収支調整額1,175千円、引継金12,820千円、過年度分損益勘定留保資金6,332千円、当年度分損益勘定留保資金69,954千円で補填した。

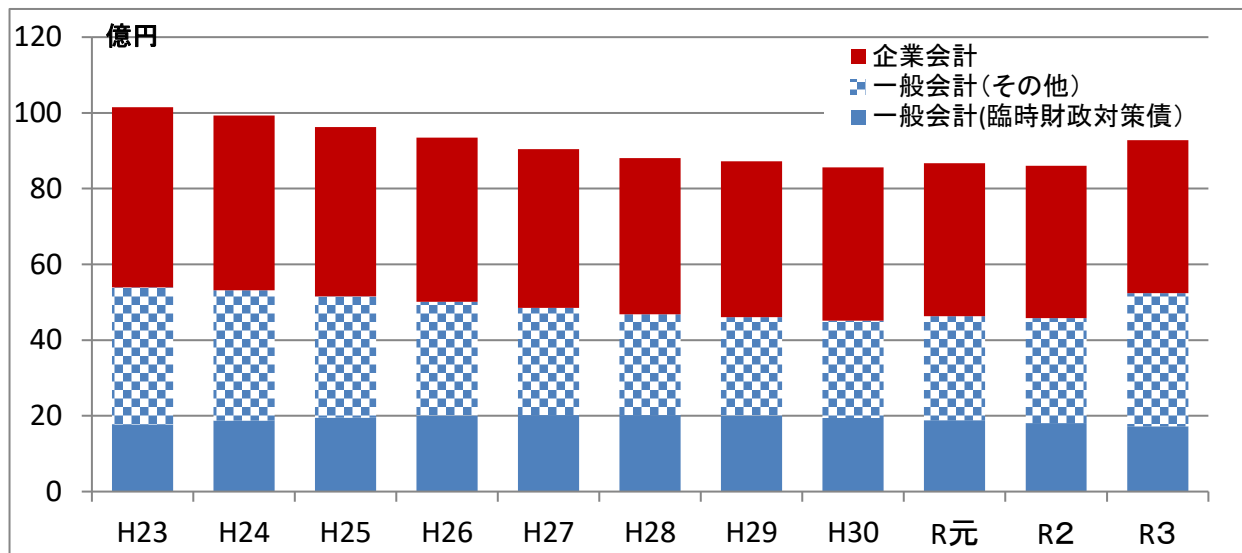
※千円未満を四捨五入して表示していますので差引額等が一致しない場合があります。

財政状況を示す指数

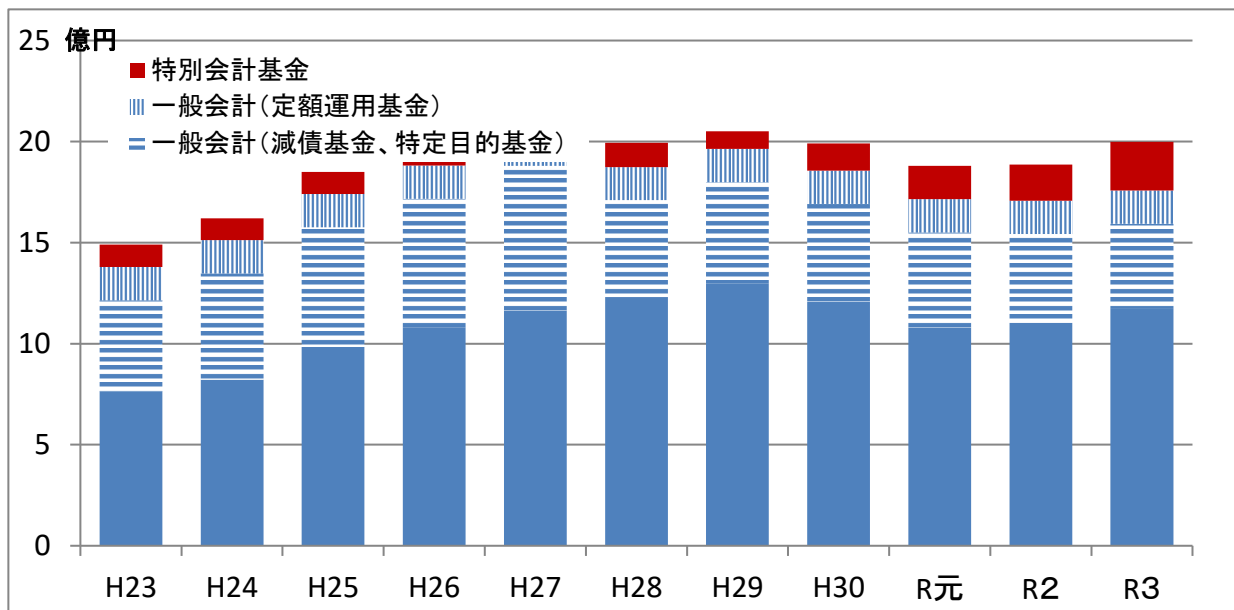


※経常収支比率が低いほど財政が弾力性を有している。(R3年度普通会計決算 平泉町86.7%)
 ※実質公債費比率は25.0%が早期健全化基準とされています。(R3年度決算 平泉町9.1%)
 ※将来負担比率は350.0%が早期健全化基準とされています。(R3年度決算 平泉町80.1%)

地方債(借金)残高【一般会計、企業会計】



基金(貯金)残高【一般会計、特別会計】





2 令和4年度歳入歳出予算執行状況(令和4年9月30日現在)

(1) 一般会計

(単位:千円・%)

歳 入					歳 出				
科 目	予算現計	構成比	収入額	収入率	科 目	予算現計	構成比	支出額	支出率
1 町 税	809,370	15.0	514,966	63.6	1 議 会 費	78,701	1.5	38,251	48.6
2 地 方 譲 与 税	64,676	1.2	17,929	27.7	2 総 務 費	804,174	14.9	243,768	30.3
3 利 子 割 交 付 金	400	0.0	110	27.5	3 民 生 費	1,197,114	22.2	459,579	38.4
4 配 当 割 交 付 金	1,200	0.0	327	27.3	4 衛 生 費	558,445	10.4	149,394	26.8
5 株 式 等 譲 渡 所 得 割 交 付 金	1,000	0.0	0	0.0	5 労 働 費	1,307	0.0	791	60.5
6 法 人 事 業 税 交 付 金	11,300	0.2	6,017	53.2	6 農 林 水 産 業 費	330,608	6.1	115,728	35.0
7 地 方 消 費 税 交 付 金	180,200	3.4	98,266	54.5	7 商 工 費	244,280	4.5	114,804	47.0
8 環 境 性 能 割 交 付 金	3,100	0.1	1,167	37.6	8 土 木 費	520,758	9.7	148,762	28.6
9 地 方 特 例 交 付 金	4,147	0.1	4,146	100.0	9 消 防 費	439,881	8.2	179,815	40.9
10 地 方 交 付 税	2,128,473	39.5	1,440,056	67.7	10 教 育 費	704,112	13.1	220,551	31.3
11 交 通 安 全 対 策 特 別 交 付 金	1,300	0.0	583	44.8	11 災 害 復 旧 費	3,550	0.1	7	0.2
12 分 担 金 及 び 負 担 金	20,240	0.4	7,446	36.8	12 公 債 費	488,602	9.1	243,730	49.9
13 使 用 料 及 び 手 数 料	37,364	0.7	15,530	41.6	13 諸 支 出 金	1	0.0	0	0.0
14 国 庫 支 出 金	677,530	12.6	47,973	7.1	14 予 備 費	12,647	0.2	0	0
15 県 支 出 金	318,909	5.9	98,271	30.8					
16 財 産 収 入	22,523	0.4	11,856	52.6					
17 寄 付 金	50,001	0.9	9,028	18.1					
18 繰 入 金	345,378	6.4	0	0.0					
19 繰 越 金	185,305	3.5	185,305	100.0					
20 諸 収 入	103,464	1.9	30,053	29.0					
21 町 債	418,300	7.8	0	0.0					
歳入合計	5,384,180	100.0	2,489,029	46.2	歳出合計	5,384,180	100.0	1,915,180	35.6
町税負担一人当り 114,707 円	町税負担一世帯当り 309,747 円				歳出予算一人当り 763,064 円	歳出予算一世帯当り 2,060,536 円			



令和4年9月30日現在

人口 7,056 人

世帯数 2,613 世帯

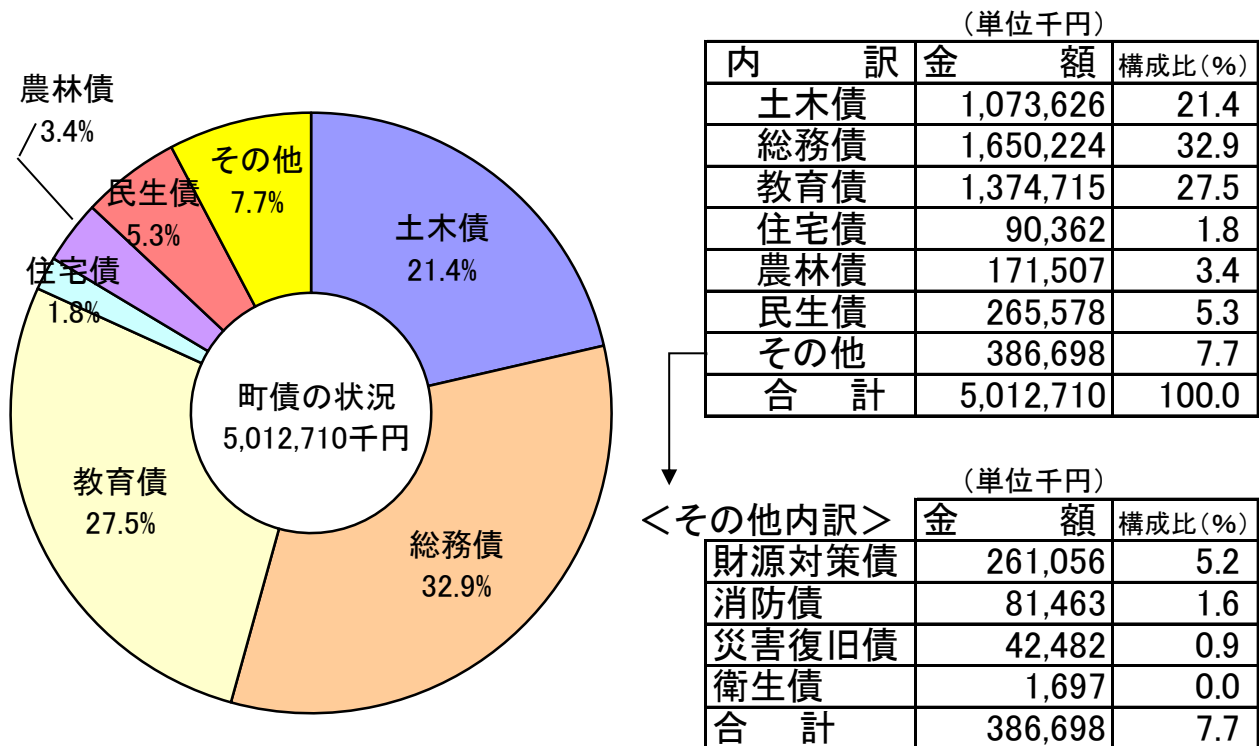
(2) 特別会計

会計名	歳入			歳出	
	予算現額(a)	収入額(b)	収入率(%)	支出額(c)	支出率(%)
国民健康保険特別会計	818,149	335,178	41.0	286,758	35.0
後期高齢者医療特別会計	97,152	32,681	33.6	24,742	25.5
健康福祉交流館特別会計	76,572	17,626	23.0	32,758	42.8
町営駐車場特別会計	58,220	37,438	64.3	22,613	38.8
合計	1,050,093	422,923	40.3	366,871	34.9

下水道事業会計	借方	貸方	残高
	198,713	151,572	47,141

水道事業会計	借方	貸方	残高
	545,580	214,558	331,022

3 町債の状況(目的別現在高及び構成比)一般会計



4 一時借入金の状況

一時借入金借入現在高 0 千円

5 町有財産の状況(一般会計、特別会計、下水道事業会計)

土 地	7,819,010 m ²
建 物	47,425 m ²
有 価 証 券	14,007 千円
出資による権利	39,250 千円
基 金	1,947,698 千円 (定額運用基金含)