

平泉町の財政状況（令和3年度下半期末）

【令和4年3月31日現在】

「輝きつむぐ理想郷」

—いにしへの歴史と希望ある未来、そして人を育むまち—

- 1 つなかりを力に
- 2 新しい魅力を力に
- 3 歴史・文化・自然の恵みを力に

令和4年3月31日現在 人口7,129人、世帯数2,607世帯、面積63.39km²

第1 令和3年度予算の状況

一般会計、特別会計の補正予算の状況は、第1表のとおりです。（繰越予算・継続費分を含む）

【第1表 令和3年度補正予算の状況】

（単位；千円）

会計名	当初	3月補正	繰越明許	継続費	事故繰越	4月補正	6月補正	9月補正	9月補正	10月補正
一般	5,470,000	29,483	426,425	50,747	21,000	51,612	95,015	119,194	10,600	13,606
国保	823,700							59,667		
後期	91,300							716		
交流館	74,900							176		
駐車場	53,300							▲1		
合計	6,513,200	29,483	426,425	50,747	21,000	51,612	95,015	179,752	10,600	13,606

会計名	12月補正	12月補正	1月補正	1月補正	3月補正	3月補正	3月補正	合計
一般	111,441	48,950	48,620	104,289	▲135,265	1,199	49,111	6,516,027
国保	158				10,905			894,430
後期					▲3,927			88,089
交流館	3,300				▲6,776			71,600
駐車場	▲1				▲12,619			40,679
合計	114,898	48,950	48,620	104,289	▲147,682	1,199	49,111	7,610,825

※ 各特別会計の名称を次のとおり省略して表記しています。

国保・・・国民健康保険特別会計、後期・・・後期高齢者医療特別会計、
交流館・・・健康福祉交流館特別会計、駐車場・・・町営駐車場特別会計

第2 令和3年度収入支出の状況

令和3年度の収入支出の状況について、一般会計(繰越明許・継続費・事故繰越含)は第2表、特別会計は第3表のとおりです。出納整理期間は含まないため、決算額とは一致しません。

【第2表 令和3年度一般会計収入支出の状況】

歳入





(単位;千円、%)

科 目	予算現額	構成比	収入額	収入率
1 町税	823,489	12.6	827,041	100.4
2 地方譲与税	64,970	1.0	64,970	100.0
3 利子割交付金	368	0.0	368	100.0
4 配当割交付金	1,830	0.0	1,830	100.0
5 株式等譲渡所得割交付金	2,121	0.0	2,121	100.0
6 法人事業税交付金	10,612	0.2	10,612	100.0
7 地方消費税交付金	183,452	2.8	183,452	100.0
8 環境性能割交付金	2,962	0.1	2,962	100.0
9 地方特例交付金	14,922	0.2	14,922	100.0
10 地方交付税	2,284,749	35.1	2,284,749	100.0
11 交通安全対策特別交付金	1,337	0.0	1,337	100.0
12 分担金及び負担金	20,534	0.3	18,191	88.6
13 使用料及び手数料	37,524	0.6	34,379	91.6
14 国庫支出金	899,831	13.8	738,941	82.1
15 県支出金	316,501	4.9	203,597	64.3
16 財産収入	19,089	0.3	19,101	100.1
17 寄付金	11,342	0.2	11,342	100.0
18 繰入金	190,949	2.9	8,700	4.6
19 繰越金	200,667	3.1	200,667	100.0
20 諸収入	92,367	1.4	68,792	74.5
21 町債	1,336,400	20.5	223,300	16.7
22 自動車取得税交付金	11	0.0	11	100.0
歳入合計	6,516,027	100.0	4,921,385	75.5

歳 出

(単位;千円、%)

科 目	予算現額	構成比	支出額	支出率
1 議会費	77,190	1.2	75,534	97.9
2 総務費	861,587	13.2	513,227	59.6
3 民生費	1,264,515	19.4	1,123,562	88.9
4 衛生費	480,630	7.4	369,263	76.8
5 労働費	11,064	0.2	7,078	64.0
6 農林水産業費	393,485	6.0	340,859	86.6
7 商工費	188,566	2.9	158,707	84.2
8 土木費	725,434	11.1	650,801	89.7
9 消防費	406,064	6.2	168,509	41.5
10 教育費	1,625,283	25.0	1,027,776	63.2
11 災害復旧費	1,700	0.0	365	21.5
12 公債費	470,508	7.2	468,448	99.6
13 諸支出金	1	0.0	0	0.0
14 予備費	10,000	0.2	0	0.0
歳出合計	6,516,027	100.0	4,904,129	75.3

町税負担一人当り 115,513 円	町税負担一世帯当り 315,876 円	歳出予算一人当り 914,017 円	歳出予算一世帯当り 2,499,435 円
			

【第3表 令和3年度特別会計収入支出の状況】

(単位;千円、%)

会計名	予算現額	歳入		歳出	
		収入額	収入率	支出額	支出率
国保	894,430	787,711	88.1	735,989	82.3
後期	88,089	84,011	95.4	77,520	88.0
交流館	71,600	34,516	48.2	64,885	90.6
駐車場	40,679	41,402	101.8	34,625	85.1
合計	1,094,798	947,640	86.6	913,019	83.4

第3 町債

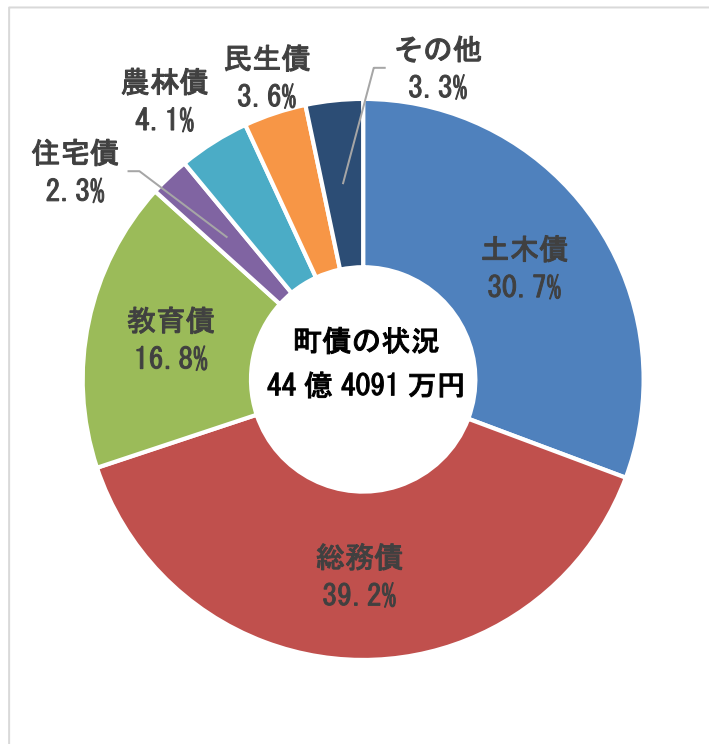
1. 一般会計

令和4年3月31日現在における一般会計の町債の残高は、44億4,091万円です。その内訳は図1のとおりです。

なお、町民一人あたりでは、62万2,936円(1世帯当たり170万3,456円)の残高となります。

図1 一般会計の町債残高

(単位千円、%)



内訳	金額	構成比
土木債	1,364,602	30.7
総務債	1,740,696	39.2
教育債	744,766	16.8
住宅債	101,143	2.3
農林債	183,884	4.1
民生債	161,633	3.6
その他	144,186	3.3
合計	4,440,910	100.0

その他内訳	金額	構成比
災害復旧債	47,200	1.1
消防債	95,114	2.1
衛生債	1,872	0.1
合計	144,186	3.3

2. 下水道事業会計

令和4年3月31日現在における下水道事業会計の町債の残高は、22 億 4213 万 4 千円です。

3. 水道事業会計

令和4年3月31日現在における水道事業会計の町債の残高は、17 億 9814 万 5 千円です。

※一般会計は出納整理期間の借入額が含まれていないことから年度末の残高とは一致しません。

第4 一時借入金の状況

令和4年3月31日現在における一時借入金の残高は一般会計で4億円です。

第5 基金現在高

令和4年3月31日現在における基金現在高は、18 億 7955 万円です。

第6 出資金額

令和4年3月31日現在における出資による権利の現在高は、3925 万円です。

第7 有価証券

令和4年3月31日現在における有価証券の現在高は1400 万 7 千円です。

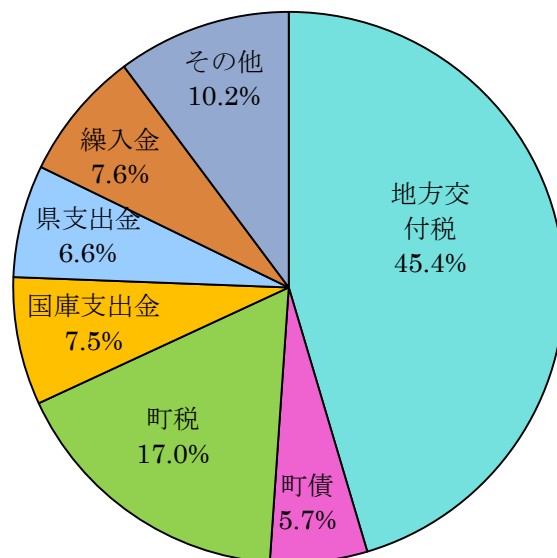
第8 令和4年度当初予算の状況

1 一般会計

令和4年度の一般会計予算総額は、新型コロナウイルス感染症対策、学習交流施設、公共交通や産業振興、教育・福祉など子育て対策に係る予算を盛り込み、46億4200万円で、前年度(令和3年度)と比較して8億2800万円(15.1%)の減となりました。

歳入については、地方交付税、国庫支出金の増加が見込まれますが、町債、繰入金の減が見込まれ、財政調整基金など主要基金を一部取り崩して必要な財源を確保しました。

歳出については、産業振興、教育・福祉など子育て対策を重点に予算編成し、新型コロナウイルス感染症対策、学習交流施設、公共交通事業を計上しています。



費目別歳入の状況

内 訳	金額	構成比
地方交付税	2,105,407	45.4
町債	265,800	5.7
町税	787,737	17.0
国庫支出金	347,459	7.5
県支出金	304,386	6.6
繰入金	355,078	7.6
その他	476,133	10.2
合 計	4,642,000	100.0

(単位千円、%)

その他内訳	金額	構成比
地方消費税交付金	180,200	3.9
諸収入	81,638	1.8
地方譲与税	64,676	1.4
使用料及び手数料	37,364	0.8
地方特例交付金	5,181	0.1
分担金及び負担金	20,240	0.4
財産収入	18,532	0.4
法人事業税交付金	11,300	0.2
環境性能割交付金	3,100	0.1
配当割交付金	1,200	0.0
株式等譲渡所得割交付金	1,000	0.0
交通安全対策特別交付金	1,300	0.0
利子割交付金	400	0.0
繰越金	1	0.0
寄附金	50,001	1.1
計	476,133	10.2

目的別歳出の状況 (単位千円、%)

内 訳	金額	構成比
総務費	708,310	15.3
民生費	1,113,148	24.0
衛生費	373,697	8.0
農林水産業費	310,955	6.7
土木費	502,010	10.8
教育費	685,344	14.8
公債費	488,602	10.5
その他	459,934	9.9
合 計	4,642,000	100.0

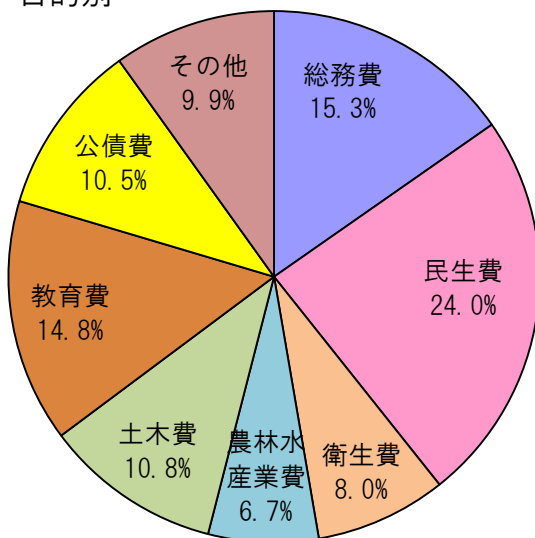
その他内訳	金額	構成比
議 会 費	78,688	1.7
労 働 費	1,307	0.0
商 工 費	153,207	3.3
消 防 費	213,181	4.6
災害復旧費	3,550	0.1
諸支出金	1	0.0
予 備 費	10,000	0.2
計	459,934	9.9

性質別歳出の状況 (単位千円、%)

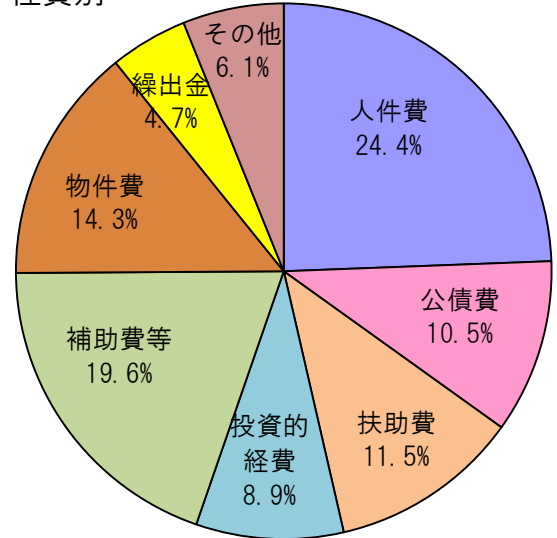
内 訳	金額	構成比
人件費	1,131,863	24.4
公債費	488,584	10.5
扶助費	532,947	11.5
投資的経費	412,677	8.9
補助費等	911,576	19.6
物件費	664,416	14.3
繰出金	215,626	4.7
その他	284,311	6.1
合 計	4,642,000	100.0

その他内訳	金額	構成比
維持補修費	112,239	2.4
投資及び出資金	91,844	2.0
積 立 金	70,228	1.5
予備費	10,000	0.2
計	284,311	6.1

目的別



性質別



令和4年度当初予算における引き上げ分の地方消費税収充当事業

消費税率の引き上げに伴う地方消費税交付金の増収分については、社会保障経費の財源として下記の事業に充当しています。

- ・引き上げ分の地方消費税収 98,290 千円 (180,200 千円×12/22)
- ・社会保障4経費その他社会保障施策に要する経費 711,840 千円

(単位;千円)

事業名	経費	財源内訳			
		特定財源		一般財源	
		国県支出金	その他	引き上げ分の 地方消費税収	その他
障害者福祉事業	199,719	142,178		11,324	46,217
高齢者福祉事業	16,370	480	3,019	2,533	10,338
児童福祉事業	302,846	36,752	22,086	48,023	195,985
母子福祉事業	30,565	5,037		5,024	20,504
介護保険事業	151,345	2,250		29,343	119,752
就学援助事業	10,995	615		2,043	8,337
合計	711,840	187,312	25,105	98,290	401,133

2 特別会計

令和4年度歳入歳出予算は次のとおりです。

(単位;千円)

会計	金額
国保	807,600
後期	96,400
交流館	74,900
駐車場	53,300
計	1,032,200

3 下水道事業会計

令和4年度の3条予算 285,080 千円、4条予算 211,275 千円です。

4 水道事業会計

令和4年度の3条予算 291,244 千円、4条予算 437,734 千円です。