

平泉町告示第74号

地方自治法(昭和22年法律第67号)第243条の3第1項及び平泉町財政状況の公表等に関する条例(昭和62年平泉町条例第19号)に基づき、平泉町の財政状況を次のように公表する。

令和3年10月27日

平泉町長 青木幸保

平泉町告示第74号
令和3年9月30日現在

| | |
|-----|----------|
| 人 口 | 7,259 人 |
| 世帯数 | 2,616 世帯 |
| 面 積 | 63.39 km |

平 泉 町 財 政 事 情

「輝きつぐむ理想郷」の基本理念
—いにしへの歴史と希望ある未来、そして人を育むまち—

- 1 つながりを力に
- 2 新しい魅力を力に
- 3 歴史・文化・自然の恵みを力に

※人口、世帯数は外国人住民を含む

目 次

- 1 令和2年度決算
- 2 令和3年度歳入歳出予算執行状況
- 3 町債の状況
- 4 一時借入金の状況
- 5 町有財産の状況

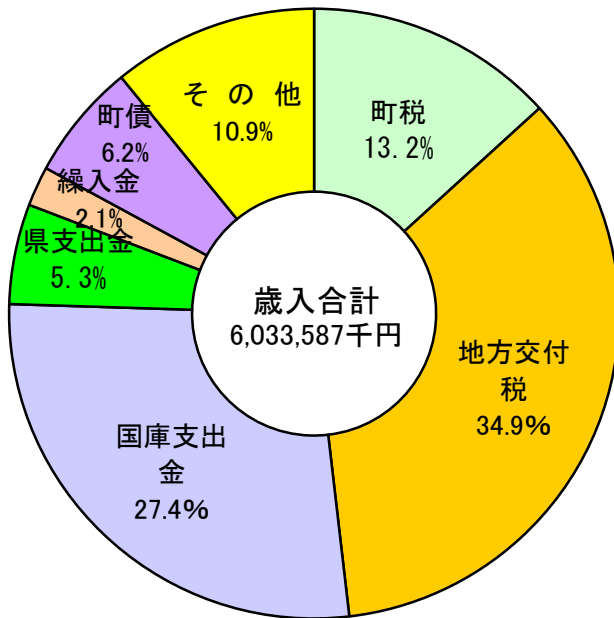
1 令和2年度決算の状況

(単位:千円)

(1) 一般会計

| | |
|---------------|-----------|
| 1 歳入総額 | 6,033,587 |
| 2 歳出総額 | 5,832,920 |
| 3 歳入歳出差引額 | 200,667 |
| 4 翌年度へ繰越すべき財源 | 68,161 |
| 5 実質収支 | 132,506 |
| 6 単年度収支 | △ 31,092 |
| 7 積立金 | 85,662 |
| 8 繰上償還金 | 7,808 |
| 9 積立金取崩し額 | 64,287 |
| 10 実質単年度収支 | △ 1,909 |

歳入



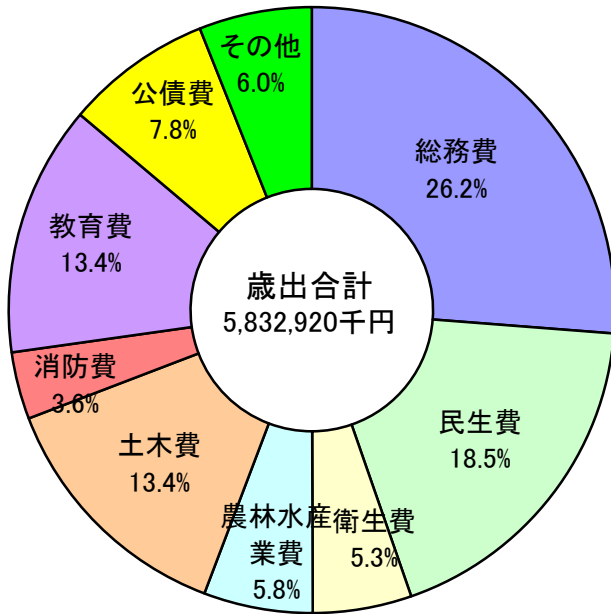
| 内 訳 | 金額(千円) | 構成比(%) |
|-------|-----------|--------|
| 町 税 | 798,650 | 13.2 |
| 地方交付税 | 2,106,933 | 34.9 |
| 国庫支出金 | 1,649,739 | 27.4 |
| 県支出金 | 320,259 | 5.3 |
| 繰入金 | 127,167 | 2.1 |
| 町 債 | 373,629 | 6.2 |
| その他 | 657,210 | 10.9 |
| 合 計 | 6,033,587 | 100.0 |

<その他内訳>

| | | |
|-------------|---------|------|
| 地方譲与税 | 63,987 | 1.1 |
| 利子割交付金 | 465 | 0.0 |
| 配当割交付金 | 1,267 | 0.0 |
| 株式等譲渡所得割交付金 | 1,469 | 0.0 |
| 法人事業税交付金 | 5,490 | 0.1 |
| 地方消費税交付金 | 178,271 | 3.0 |
| 環境性能割交付金 | 3,019 | 0.1 |
| 地方特例交付金 | 4,931 | 0.1 |
| 交通安全対策特別交付金 | 1,283 | 0.0 |
| 分担金、負担金 | 20,337 | 0.3 |
| 使用料、手数料 | 41,043 | 0.7 |
| 財産収入 | 30,787 | 0.5 |
| 寄附金 | 6,396 | 0.1 |
| 繰越金 | 182,724 | 3.0 |
| 諸収入 | 115,731 | 1.9 |
| 自動車取得税交付金 | 10 | 0.0 |
| | 657,210 | 10.9 |

歳出

(目的別)




| 内 訳 | 金額(千円) | 構成比(%) |
|-------------|-----------|--------|
| 総 務 費 | 1,530,036 | 26.2 |
| 民 生 費 | 1,076,091 | 18.5 |
| 衛 生 費 | 307,489 | 5.3 |
| 農 林 水 産 業 費 | 339,172 | 5.8 |
| 土 木 費 | 782,503 | 13.4 |
| 消 防 費 | 209,232 | 3.6 |
| 教 育 費 | 780,963 | 13.4 |
| 公 債 費 | 456,393 | 7.8 |
| そ の 他 | 351,041 | 6.0 |
| 合 計 | 5,832,920 | 100.0 |

<その他内訳>

| | | |
|-----------|---------|-----|
| 議 会 費 | 79,628 | 1.4 |
| 労 働 費 | 7,754 | 0.1 |
| 商 工 費 | 222,637 | 3.8 |
| 災 害 復 旧 費 | 41,022 | 0.7 |
| 合 計 | 351,041 | 6.0 |

(性質別)



| 内 訳 | 金額(千円) | 構成比(%) |
|-----------|-----------|--------|
| 人 件 費 | 1,148,399 | 19.7 |
| 扶 助 費 | 402,377 | 6.9 |
| 公 債 費 | 455,973 | 7.8 |
| 物 件 費 | 530,298 | 9.1 |
| 補 助 費 等 | 1,847,782 | 31.7 |
| 投 資 的 経 費 | 876,627 | 15.0 |
| 繰 出 金 | 228,083 | 3.9 |
| そ の 他 | 343,381 | 5.9 |
| 合 計 | 5,832,920 | 100.0 |

<その他内訳>

| | | |
|--------------------------|---------|-----|
| 積 立 金 | 120,291 | 2.1 |
| 維 持 補 修 費 | 135,983 | 2.3 |
| 投 資 及 び 出 資 金 ・ 貸 付 金 | 87,107 | 1.5 |
| 合 計 | 343,381 | 5.9 |

(主要指数／普通会計)

(単位:千円、%)

| 区 分 | 30年度 | 元年度 | 2年度 |
|-------------------------|-----------|-----------|-----------|
| 実 質 収 支 比 率 | 4.0% | 5.8% | 4.4% |
| 実 質 赤 字 比 率 | - | - | - |
| 連 結 実 質 赤 字 比 率 | - | - | - |
| 実質公債費比率(3カ年平均) | 9.1 | 8.6 | 8.8 |
| 将 来 負 担 比 率 | 52.7 | 63.3 | 63.9 |
| 自 主 財 源 比 率 | 27.6 | 31.2 | 22.2 |
| 経 常 一 般 財 源 比 率 | 96.7 | 97.4 | 88.6 |
| 経 常 収 支 比 率 | 91.1 | 91.2 | 88.1 |
| 交 付 税 種 地 区 分 | Ⅱ-1 | Ⅱ-1 | Ⅱ-1 |
| 基 準 財 政 需 要 額 | 2,571,852 | 2,550,222 | 2,714,039 |
| 基 準 財 政 収 入 額 | 849,848 | 832,377 | 845,978 |
| 標 準 税 収 入 額 等 | 1,070,675 | 1,044,939 | 1,054,621 |
| 標 準 財 政 規 模 | 2,921,028 | 2,857,950 | 3,023,054 |
| 財 政 力 指 数 (3 カ 年 平 均) | 0.32 | 0.33 | 0.32 |
| 積 立 金 現 在 高 | 1,691,221 | 1,549,927 | 1,543,052 |
| 財 政 調 整 基 金 現 在 高 | 1,206,894 | 1,080,237 | 1,101,613 |
| 地 方 債 現 在 高 | 4,515,972 | 4,633,362 | 4,580,751 |
| 債 務 負 担 行 為 支 出 予 定 額 | 4,735 | 4,124 | 25,645 |

(2) 特別会計

(単位:千円)

| 会 計 名 | 歳入決算額 | 歳出決算額 | 差引額 |
|-------------|-----------|---------|--------|
| 国民健康保険特別会計 | 856,885 | 783,107 | 73,778 |
| 後期高齢者医療特別会計 | 90,321 | 89,604 | 717 |
| 健康福祉交流館特別会計 | 64,232 | 61,115 | 3,117 |
| 町営駐車場特別会計 | 41,922 | 36,275 | 5,647 |
| 計 | 1,053,360 | 970,101 | 83,259 |

(3) 企業会計

(単位:千円)

| 会計名 | | 歳入決算額 | 歳出決算額 | 差引額 |
|--------|-----------|---------|---------|-----------|
| 水道事業会計 | 3条(収益的収支) | 290,356 | 254,849 | 35,507 |
| | 4条(資本的収支) | 241,006 | 355,133 | △ 114,127 |
| 計 | | 531,362 | 609,982 | △ 78,620 |

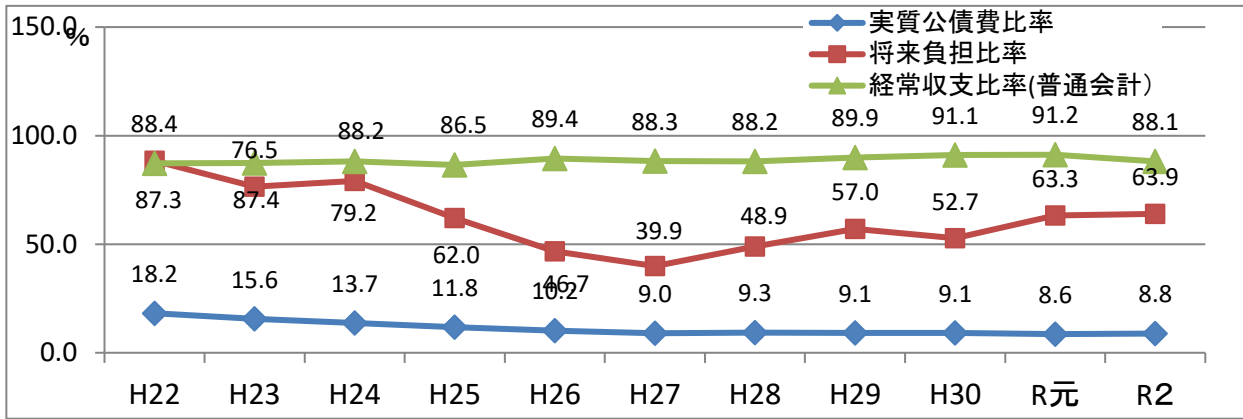
※4条(資本的収支)支出額に不足する114,127千円は、当年度消費税及び地方消費税資本的収支調整額22,927千円、建設改良積立金10,000千円及び過年度分損益勘定留保資金81,200千円で補填した。

| 会計名 | | 歳入決算額 | 歳出決算額 | 差引額 |
|---------|-----------|---------|---------|----------|
| 下水道事業会計 | 3条(収益的収支) | 303,925 | 294,013 | 9,912 |
| | 4条(資本的収支) | 166,953 | 256,483 | △ 89,530 |
| 計 | | 470,878 | 550,496 | △ 79,618 |

※4条(資本的収支)支出額に不足する89,530千円は、当年度分消費税及び地方消費税資本的収支調整額2,789千円、当年度分損益勘定留保資金86,741千円で補填した。

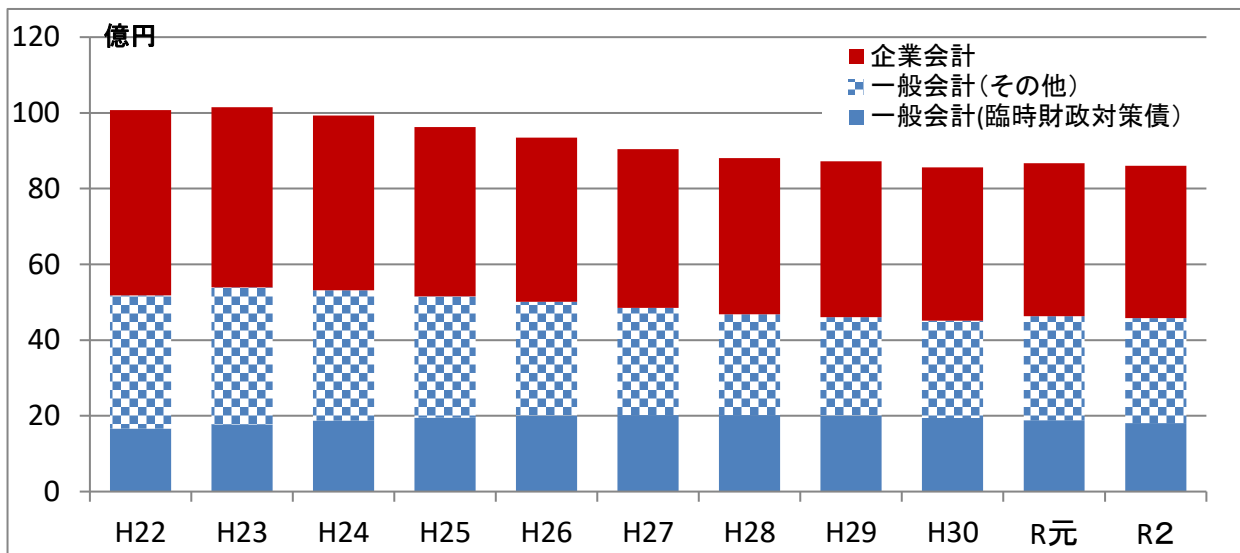
※千円未満を四捨五入して表示していますので差引額等が一致しない場合があります。

財政状況を示す指数

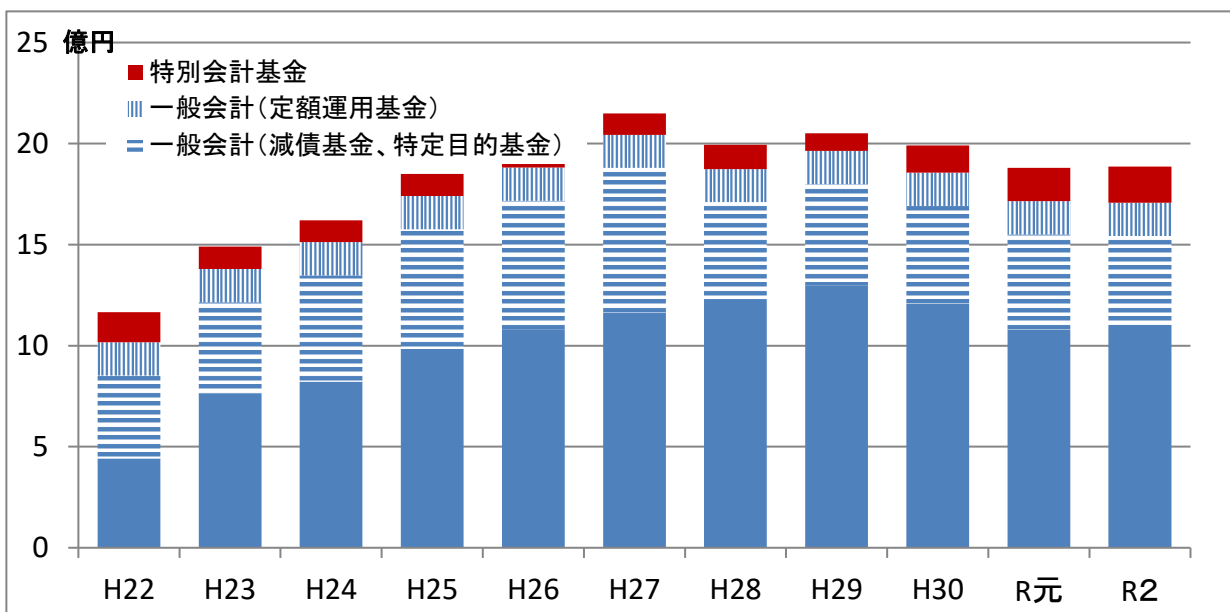


※経常収支比率が低いほど財政が弾力性を有している。(R2年度普通会計決算 平泉町88.1%)
 ※実質公債費比率は25.0%が早期健全化基準とされています。(R2年度決算 平泉町8.8%)
 ※将来負担比率は350.0%が早期健全化基準とされています。(R2年度決算 平泉町63.9%)

地方債(借金)残高【一般会計、企業会計】







基金(貯金)残高【一般会計、特別会計】



2 令和3年度歳入歳出予算執行状況(令和3年9月30日現在)

(1) 一般会計

(単位:千円・%)

| 歳 入 | | | | | 歳 出 | | | | |
|---|--|-------|-----------|-------|---|---|-------|-----------|------|
| 科 目 | 予算現計 | 構成比 | 収入額 | 収入率 | 科 目 | 予算現計 | 構成比 | 支出額 | 支出率 |
| 1 町 税 | 810,471 | 12.9 | 516,002 | 63.7 | 1 議 会 費 | 82,365 | 1.3 | 41,176 | 50.0 |
| 2 地 方 譲 与 税 | 64,356 | 1.0 | 19,686 | 30.6 | 2 総 務 費 | 741,073 | 11.8 | 238,245 | 32.1 |
| 3 利 子 割 交 付 金 | 600 | 0.0 | 182 | 30.3 | 3 民 生 費 | 1,118,705 | 17.8 | 415,379 | 37.1 |
| 4 配 当 割 交 付 金 | 1,100 | 0.0 | 282 | 25.6 | 4 衛 生 費 | 449,327 | 7.2 | 160,663 | 35.8 |
| 5 株 式 等 譲 渡 所 得 割 交 付 金 | 400 | 0.0 | 0 | 0.0 | 5 労 働 費 | 14,138 | 0.2 | 3,338 | 23.6 |
| 6 法 人 事 業 税 交 付 金 | 7,256 | 0.1 | 5,585 | 77.0 | 6 農 林 水 産 業 費 | 398,958 | 6.4 | 141,957 | 35.6 |
| 7 地 方 消 費 税 交 付 金 | 177,700 | 2.8 | 98,375 | 55.4 | 7 商 工 費 | 189,722 | 3.0 | 93,442 | 49.3 |
| 8 環 境 性 能 割 交 付 金 | 3,200 | 0.1 | 981 | 30.7 | 8 土 木 費 | 717,668 | 11.4 | 409,459 | 57.1 |
| 9 地 方 特 例 交 付 金 | 5,183 | 0.1 | 5,182 | 100.0 | 9 消 防 費 | 419,089 | 6.7 | 82,094 | 19.6 |
| 10 地 方 交 付 税 | 2,121,950 | 33.8 | 1,469,506 | 69.3 | 10 教 育 費 | 1,658,973 | 26.4 | 708,698 | 42.7 |
| 11 交 通 安 全 対 策 特 別 交 付 金 | 1,300 | 0.0 | 710 | 54.6 | 11 災 害 復 旧 費 | 3,550 | 0.1 | 3 | 0.1 |
| 12 分 担 金 及 び 負 担 金 | 17,531 | 0.3 | 8,203 | 46.8 | 12 公 債 費 | 470,507 | 7.5 | 236,120 | 50.2 |
| 13 使 用 料 及 び 手 数 料 | 38,199 | 0.6 | 15,494 | 40.6 | 13 諸 支 出 金 | 1 | 0.0 | 0 | 0.0 |
| 14 国 庫 支 出 金 | 680,573 | 10.9 | 110,513 | 16.2 | 14 予 備 費 | 10,000 | 0.2 | 0 | 0 |
| 15 県 支 出 金 | 332,258 | 5.3 | 48,631 | 14.6 | | | | | |
| 16 財 産 収 入 | 16,012 | 0.3 | 10,207 | 63.7 | | | | | |
| 17 寄 付 金 | 30,001 | 0.5 | 1,470 | 4.9 | | | | | |
| 18 繰 入 金 | 288,828 | 4.6 | 0 | 0.0 | | | | | |
| 19 繰 越 金 | 200,667 | 3.2 | 200,667 | 100.0 | | | | | |
| 20 諸 収 入 | 82,891 | 1.3 | 13,487 | 16.3 | | | | | |
| 21 町 債 | 1,393,600 | 22.2 | 0 | 0.0 | | | | | |
| 22 自 動 車 取 得 税 交 付 金 | 0 | 0.0 | 8 | 0.0 | | | | | |
| 歳入合計 | 6,274,076 | 100.0 | 2,525,171 | 40.2 | 歳出合計 | 6,274,076 | 100.0 | 2,530,574 | 40.3 |
| 町税負担一人当り 111,651 円 | 町税負担一世帯当り 309,813 円 | | | | 歳出予算一人当り 864,317 円 | 歳出予算一世帯当り 2,398,347 円 | | | |
|  |  | | | |  |  | | | |

令和3年9月30日現在

人口 7,259 人
世帯数 2,616 世帯

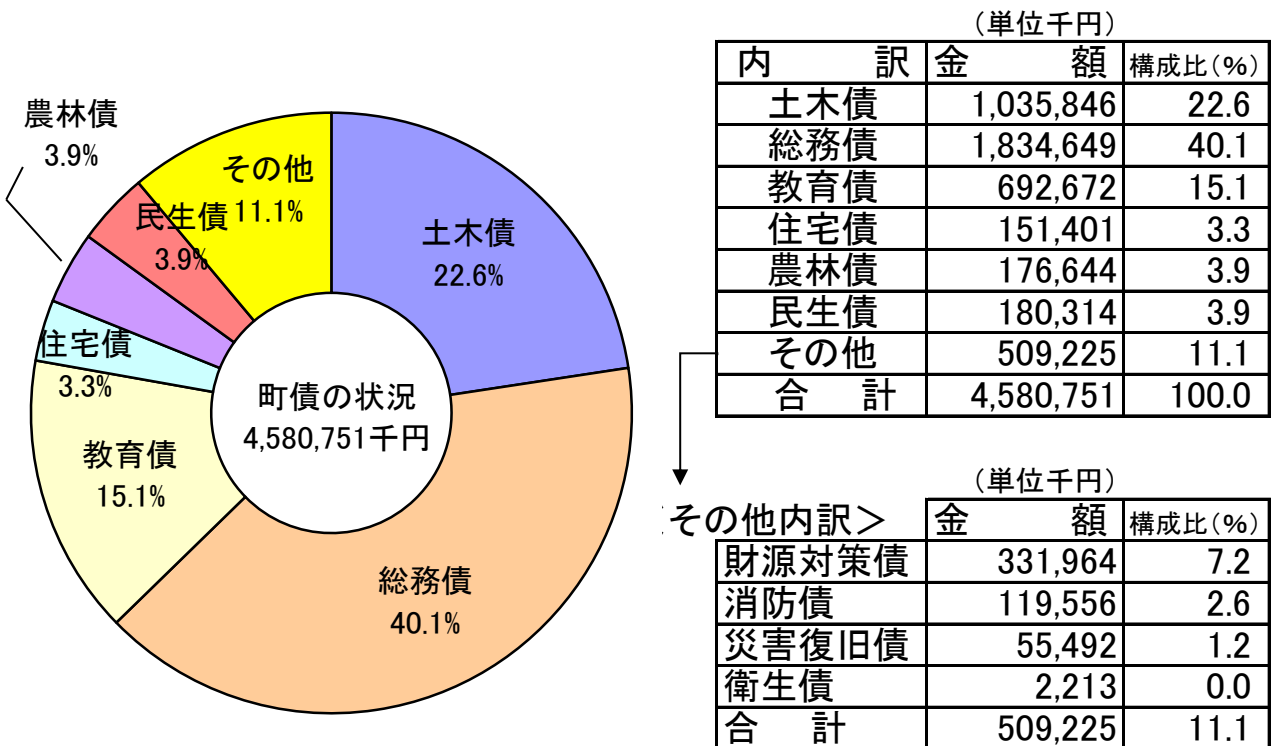
(2) 特別会計

| 会計名 | 歳入 | | | 歳出 | |
|-------------|-----------|---------|--------|---------|--------|
| | 予算現額(a) | 収入額(b) | 収入率(%) | 支出額(c) | 支出率(%) |
| 国民健康保険特別会計 | 883,367 | 395,751 | 44.8 | 286,513 | 32.4 |
| 後期高齢者医療特別会計 | 92,016 | 32,126 | 34.9 | 24,557 | 26.7 |
| 健康福祉交流館特別会計 | 75,076 | 16,911 | 22.5 | 29,428 | 39.2 |
| 町営駐車場特別会計 | 53,299 | 22,571 | 42.3 | 15,220 | 28.6 |
| 合計 | 1,103,758 | 467,359 | 42.3 | 355,718 | 32.2 |

| 下水道事業会計 | 借方 | 貸方 | 残高 |
|---------|---------|---------|--------|
| | 250,179 | 169,063 | 81,116 |

| 水道事業会計 | 借方 | 貸方 | 残高 |
|--------|---------|---------|---------|
| | 531,001 | 237,143 | 293,858 |

3 町債の状況(目的別現在高及び構成比)一般会計



4 一時借入金の状況

一時借入金借入現在高 0 千円

5 町有財産の状況(一般会計、特別会計、下水道事業会計)

| | |
|---------|--------------------------|
| 土 地 | 7,819,258 m ² |
| 建 物 | 45,636 m ² |
| 有 価 証 券 | 14,007 千円 |
| 出資による権利 | 39,130 千円 |
| 基 金 | 1,886,837 千円 (定額運用基金含) |