

# 平泉町の財政状況（令和2年度下半期末）

【令和3年3月31日現在】

## 「やすらぎと文化をおりなす千年のまちづくり」の基本理念

- 1 自然環境・景観の保全
- 2 保健・医療・福祉・社会保障の充実
- 3 生涯学習・文化スポーツの振興、交流の促進
- 4 生活環境の整備、生活安全の確保
- 5 生産・商業・観光の振興、雇用の創造
- 6 地域基盤、地域情報網の整備とエネルギー対策
- 7 町民参画のまちづくり、行財政の健全化

令和3年3月31日現在 人口7,291人、世帯数2,615世帯、面積63.39km<sup>2</sup>

### 第1 令和2年度予算の状況

一般会計、特別会計の補正予算の状況は、第1表のとおりです。（繰越予算・継続費分を含む）

#### 【第1表 令和2年度補正予算の状況】

（単位；千円）

会計名	当初	繰越 明許	継続費	4月 補正	5月 補正	6月 補正	7月 補正	9月 補正	9月 補正
一般	5,042,000	191,293	7,137	4,378	801,900	53,996	161,976	143,220	3,500
国保	751,400					108		60,192	
後期	88,800							1,225	
交流館	75,900							▲48	
駐車場	66,500							▲18,952	
合計	6,024,600	191,293	7,137	4,378	801,900	54,104	161,976	185,637	3,500

会計名	11月 補正	12月補正	12月補正	1月 補正	3月 補正	3月 補正	合計
一般	48,524	47,955	40,000	66,953	▲58,572	▲75,348	6,478,912
国保					9,457	▲37	821,120
後期					959		90,984
交流館		511			▲13,463		62,900
駐車場		▲753		▲100	▲6,754		39,941
合計	48,524	47,713	40,000	66,853	▲68,373	▲75,385	7,493,857

※ 各特別会計の名称を次のとおり省略して表記しています。

国保・・・国民健康保険特別会計、後期・・・後期高齢者医療特別会計、  
交流館・・・健康福祉交流館特別会計、駐車場・・・町営駐車場特別会計

## 第2 令和2年度収入支出の状況

令和2年度の収入支出の状況について、一般会計(繰越明許・継続費含)は第2表、特別会計は第3表のとおりです。出納整理期間は含まないため、決算額とは一致しません。

### 【第2表 令和2年度一般会計収入支出の状況】

歳入





(単位;千円、%)

科 目	予算現額	構成比	収入額	収入率
1 町税	804,813	12.4	795,899	98.9
2 地方譲与税	63,987	1.0	63,987	100.0
3 利子割交付金	465	0.0	465	100.0
4 配当割交付金	1,267	0.0	1,267	100.0
5 株式等譲渡所得割交付金	1,469	0.0	1,469	100.0
6 法人事業税交付金	5,490	0.1	5,490	100.0
7 地方消費税交付金	178,271	2.8	178,271	100.0
8 環境性能割交付金	3,019	0.0	3,019	100.0
9 地方特例交付金	4,931	0.1	4,931	100.0
10 地方交付税	2,106,933	32.5	2,106,933	100.0
11 交通安全対策特別交付金	1,283	0.0	1,283	100.0
12 分担金及び負担金	16,755	0.3	17,118	102.2
13 使用料及び手数料	41,432	0.6	38,719	93.5
14 国庫支出金	1,905,751	29.4	1,504,004	78.9
15 県支出金	347,715	5.4	209,379	60.2
16 財産収入	28,078	0.4	30,770	109.6
17 寄付金	6,366	0.1	6,396	100.5
18 繰入金	135,867	2.1	17,200	12.7
19 繰越金	182,724	2.8	182,724	100.0
20 諸収入	120,304	1.9	89,210	74.2
21 町債	521,983	8.1	167,900	32.2
22 自動車取得税交付金	9	0.0	9	100.0
歳入合計	6,478,912	100.0	5,426,443	83.8

歳 出

(単位;千円、%)

科 目	予算現額	構成比	支出額	支出率
1 議会費	81,017	1.3	76,357	94.2
2 総務費	1,573,131	24.3	1,361,860	86.6
3 民生費	1,115,844	17.2	976,013	87.5
4 衛生費	371,196	5.7	299,628	80.7
5 労働費	7,838	0.1	6,911	88.2
6 農林水産業費	403,083	6.2	321,181	79.7
7 商工費	229,311	3.5	186,466	81.3
8 土木費	1,089,970	16.8	745,118	68.4
9 消防費	215,052	3.3	195,008	90.7
10 教育費	878,246	13.6	644,983	73.4
11 災害復旧費	43,830	0.7	33,564	76.6
12 公債費	456,696	7.1	456,349	99.9
13 諸支出金	1	0.0	0	0
14 予備費	13,697	0.2	0	0
歳出合計	6,478,912	100.0	5,303,438	81.9

町税負担一人当り 110,384 円	町税負担一世帯当り 307,768 円	歳出予算一人当り 888,618 円	歳出予算一世帯当り 2,477,595 円
			

【第3表 令和2年度特別会計収入支出の状況】

(単位;千円、%)

会計名	予算現額	歳入		歳出	
		収入額	収入率	支出額	支出率
国保	821,120	842,998	102.7	772,617	94.1
後期	90,984	85,145	93.6	87,232	95.9
交流館	62,900	27,208	43.3	60,564	96.3
駐車場	39,941	36,554	91.5	36,182	90.6
合計	1,014,945	991,905	97.7	956,595	94.3

### 第3 町債

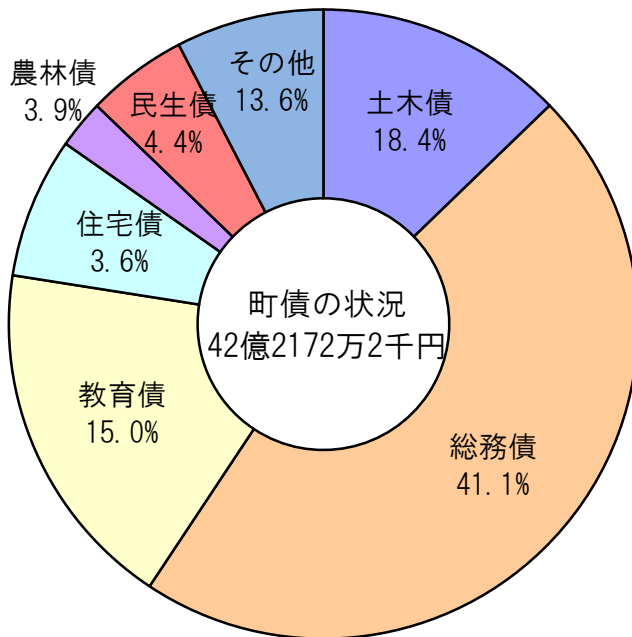
#### 1. 一般会計

令和3年3月31日現在における一般会計の町債の残高は、42億2172万2千円です。その内訳は図1のとおりです。

なお、町民一人あたりでは、57万9,032円(1世帯当たり161万4,425円)の残高となります。

図1 一般会計の町債残高

(単位千円、%)



内訳	金額	構成比
土木債	776,946	18.4
総務債	1,733,620	41.1
教育債	631,772	15.0
住宅債	151,401	3.6
農林債	164,744	3.9
民生債	186,314	4.4
その他	576,925	13.6
合計	4,221,722	100.0

その他内訳	金額	構成比
財源対策債	432,064	10.2
災害復旧債	42,292	1.0
消防債	100,356	2.4
衛生債	2,213	0.0
合計	576,925	13.6

## **2. 下水道事業会計**

令和3年3月31日現在における下水道事業会計の町債の残高は、23 億 7455 万 3 千円です。

## **3. 水道事業会計**

令和3年3月31日現在における水道事業会計の町債の残高は、16 億 5056 万 8 千円です。

※一般会計は出納整理期間の借入額が含まれていないことから年度末の残高とは一致しません。

## **第4 一時借入金の状況**

令和3年3月31日現在における一時借入金の残高は一般会計で4億円です。

## **第5 基金現在高**

令和3年3月31日現在における基金現在高は、18 億 7710 万円です。

## **第6 出資金額**

令和3年3月31日現在における出資による権利の現在高は、3909 万円です。

## **第7 有価証券**

令和3年3月31日現在における有価証券の現在高は1400 万 7 千円です。

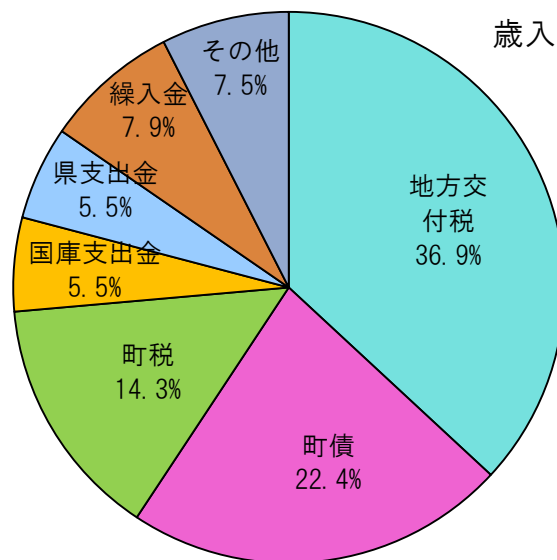
## 第5 令和3年度当初予算の状況

### 1 一般会計

令和3年度の一般会計予算総額は、社会教育施設整備事業、防災行政無線デジタル化整備事業や産業振興、教育・福祉など子育て対策に係る予算を盛り込み、54億7000万円で、前年度(令和2年度)と比較して4億2800万円(8.5%)の増となりました。

歳入については、地方交付税、町債、繰入金の増加が見込まれますが、国庫支出金、地方消費税交付金、町税の減が見込まれ、財政調整基金など主要基金を一部取り崩して必要な財源を確保しました。

歳出については、産業振興、教育・福祉など子育て対策を重点に予算編成し、社会教育施設整備、防災行政無線デジタル化整備事業を計上しています。



(単位千円、%)

費目別歳入の状況

内 訳	金額	構成比
地方交付税	2,017,331	36.9
町債	1,224,500	22.4
町税	781,719	14.3
国庫支出金	301,626	5.5
県支出金	302,202	5.5
繰入金	432,825	7.9
その他	409,797	7.5
合 計	5,470,000	100.0

その他内訳	金額	構成比
地方消費税交付金	177,700	3.3
諸収入	81,564	1.5
地方譲与税	64,356	1.2
使用料及び手数料	38,199	0.7
地方特例交付金	4,930	0.1
分担金及び負担金	17,531	0.3
財産収入	11,659	0.2
法人事業税交付金	7,256	0.1
環境性能割交付金	3,200	0.1
配当割交付金	1,100	0.0
株式等譲渡所得割交付金	400	0.0
交通安全対策特別交付金	1,300	0.0
利子割交付金	600	0.0
繰越金	1	0.0
寄附金	1	0.0
計	409,797	7.5

目的別歳出の状況 (単位千円、%)

内 訳	金額	構成比
総務費	608,076	11.1
民生費	1,101,061	20.1
衛生費	344,256	6.3
農林水産業費	335,370	6.1
土木費	404,022	7.4
教育費	1,558,372	28.5
公債費	470,507	8.6
その他	648,336	11.9
合 計	5,470,000	100.0

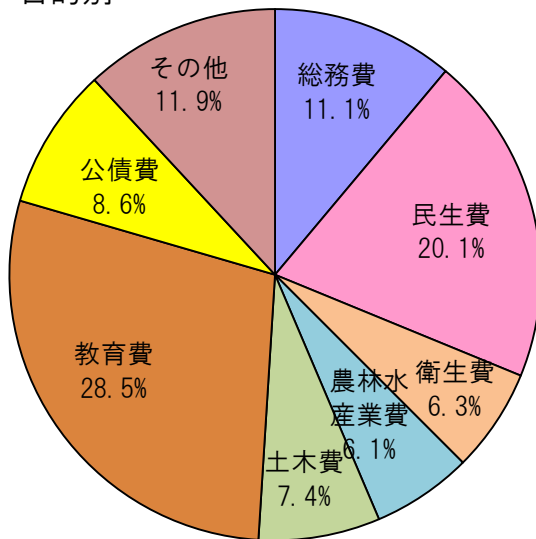
その他内訳	金額	構成比
議 会 費	84,401	1.5
労 働 費	4,180	0.1
商 工 費	129,780	2.4
消 防 費	416,424	7.6
災害復旧費	3,550	0.1
諸支出金	1	0.0
予 備 費	10,000	0.2
計	648,336	11.9

性質別歳出の状況 (単位千円、%)

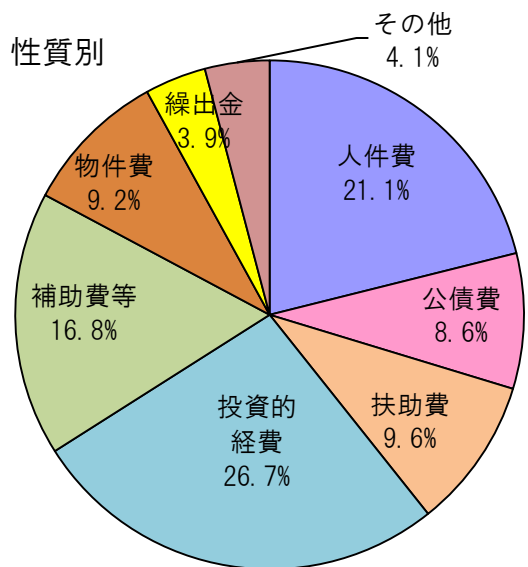
内 訳	金額	構成比
人件費	1,156,022	21.1
公債費	470,489	8.6
扶助費	527,454	9.6
投資的経費	1,463,168	26.7
補助費等	916,940	16.8
物件費	502,679	9.2
繰出金	213,165	3.9
その他	220,083	4.1
合 計	5,470,000	100.0

その他内訳	金額	構成比
維持補修費	97,313	1.8
投資及び出資金	92,579	1.7
積 立 金	20,191	0.4
予備費	10,000	0.2
計	220,083	4.1

目的別



性質別



### 令和3年度当初予算における引き上げ分の地方消費税収充当事業

消費税率の引き上げに伴う地方消費税交付金の増収分については、社会保障経費の財源として下記の事業に充当しています。

- ・引き上げ分の地方消費税収 96,927 千円 (177,700 千円×12/22)
- ・社会保障4経費その他社会保障施策に要する経費 706,905 千円

(単位;千円)

事業名	経費	財源内訳			
		特定財源		一般財源	
		国県支出金	その他	引き上げ分の 地方消費税収	その他
障害者福祉事業	200,176	140,647		11,429	48,100
高齢者福祉事業	14,715	480	2,899	2,176	9,160
児童福祉事業	301,396	29,239	20,768	48,265	203,124
母子福祉事業	29,533	5,148		4,682	19,703
介護保険事業	150,747	2,250		28,510	119,987
就学援助事業	10,338	623		1,865	7,850
合計	706,905	178,387	23,667	96,927	407,924

## 2 特別会計

令和3年度歳入歳出予算は次のとおりです。

(単位;千円)

会計	金額
国保	823,700
後期	91,300
交流館	74,900
駐車場	53,300
計	1,043,200

## 3 下水道事業会計

令和3年度の3条予算 297,055 千円、4条予算 239,775 千円です。

## 4 水道事業会計

令和3年度の3条予算 289,879 千円、4条予算 483,228 千円です。