

平泉町告示第64号

地方自治法(昭和22年法律第67号)第243条の3第1項及び平泉町財政状況の公表等に関する条例(昭和62年平泉町条例第19号)に基づき、平泉町の財政状況を次のように公表する。

令和2年10月26日

平泉町長 青木幸保

平泉町告示第64号  
令和2年9月30日現在

人口	7,364 人
世帯数	2,620 世帯
面積	63.39 km

## 平 泉 町 財 政 事 情

### 「やすらぎと文化をおりなす千年のまちづくり」の基本理念

- 1 自然環境・景観の保全
- 2 保健・医療・福祉・社会保障の充実
- 3 生涯学習・文化スポーツの振興、交流の促進
- 4 生活環境の整備、生活安全の確保
- 5 生産・商業・観光の振興、雇用の創造
- 6 地域基盤、地域情報網の整備とエネルギー対策
- 7 町民参画のまちづくり、行財政の健全化

※人口、世帯数は外国人住民を含む

## 目 次

- 1 令和元年度決算
- 2 令和2年度歳入歳出予算執行状況
- 3 町債の状況
- 4 一時借入金の状況
- 5 町有財産の状況

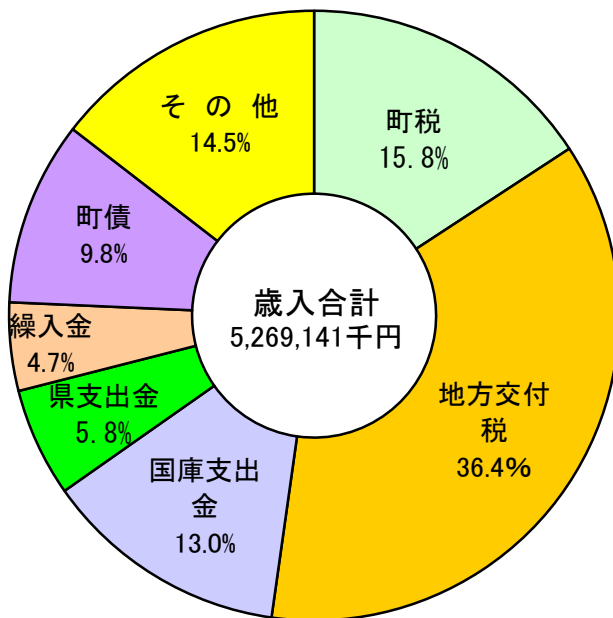
# 1 令和元年度決算の状況

(単位:千円)

(1) 一般会計

1 歳入総額	5,269,141
2 歳出総額	5,086,417
3 歳入歳出差引額	182,724
4 翌年度へ繰越すべき財源	19,126
5 実質収支	163,598
6 単年度収支	49,865
7 積立金	57,259
8 繰上償還金	0
9 積立金取崩し額	183,915
10 実質単年度収支	△ 76,791

## 歳入



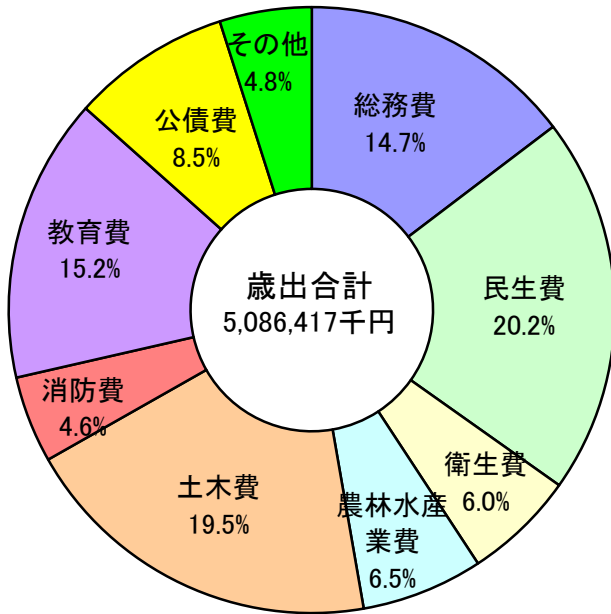
内 訳	金額(千円)	構成比(%)
町 税	831,390	15.8
地方交付税	1,920,791	36.4
国庫支出金	686,172	13.0
県支出金	304,074	5.8
繰入金	246,271	4.7
町 債	515,000	9.8
そ の 他	765,443	14.5
合 計	5,269,141	100.0

### <その他内訳>

地方譲与税	63,022	1.2
利子割交付金	402	0.0
配当割交付金	1,345	0.0
株式等譲渡所得割交付金	588	0.0
地方消費税交付金	131,354	2.5
自動車取得税交付金	5,612	0.1
環境性能割交付金	1,379	0.0
地方特例交付金	18,651	0.4
交通安全対策特別交付金	1,284	0.0
分担金、負担金	24,498	0.4
使用料、手数料	42,319	0.8
財産収入	180,212	3.4
寄附金	13,654	0.3
繰越金	187,355	3.6
諸収入	93,768	1.8
	765,443	14.5

## 歳出

(目的別)

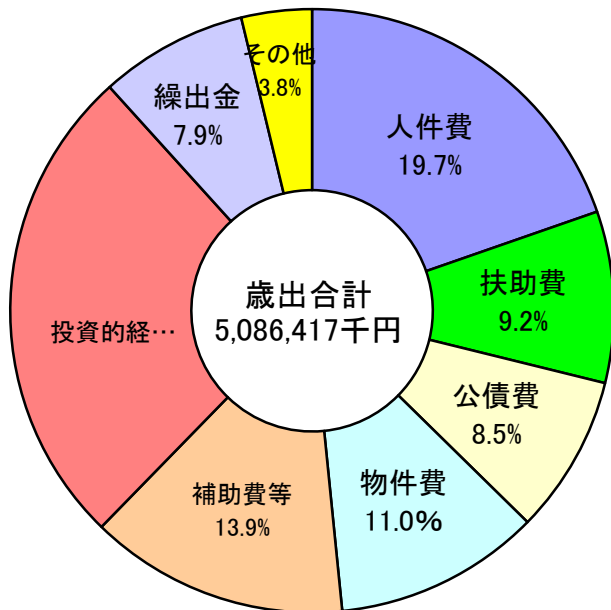


内 訳	金額(千円)	構成比(%)
総務費	745,531	14.7
民生費	1,025,096	20.2
衛生費	302,812	6.0
農林水産業費	330,315	6.5
土木費	993,419	19.5
消防費	235,644	4.6
教育費	771,927	15.2
公債費	432,083	8.5
その他	249,590	4.8
合計	5,086,417	100.0

<その他内訳>

議会費	76,061	1.5
労働費	1,304	0.0
商工費	139,869	2.7
災害復旧費	32,356	0.6
合計	249,590	4.8

(性質別)



内 訳	金額(千円)	構成比(%)
人件費	1,000,523	19.7
扶助費	467,189	9.2
公債費	432,077	8.5
物件費	562,302	11.0
補助費等	706,343	13.9
投資的経費	1,322,727	26.0
繰出金	403,284	7.9
その他	191,972	3.8
合計	5,086,417	100.0

<その他内訳>

積立金	90,978	1.8
維持補修費	81,815	1.6
投資及び 出資金・貸付金	19,179	0.4
合計	191,972	3.8

(主要指数／普通会計)

(単位:千円、%)

区 分	29年度	30年度	元年度
実 質 収 支 比 率	4.4	4.0%	5.8%
実 質 赤 字 比 率	-	-	-
連 結 実 質 赤 字 比 率	-	-	-
実 質 公 債 費 比 率 ( 3 力 年 平 均 )	9.1	9.1	8.6
将 来 負 担 比 率	57.0	52.7	63.3
自 主 財 源 比 率	26.7	27.6	31.2
経 常 一 般 財 源 比 率	97.6	96.7	97.4
経 常 収 支 比 率	89.9	91.1	91.2
交 付 税 種 地 区 分	Ⅱ - 1	Ⅱ - 1	Ⅱ - 1
基 準 財 政 需 要 額	2,557,156	2,571,852	2,550,222
基 準 財 政 収 入 額	808,756	849,848	832,377
標 準 税 収 入 額 等	1,017,825	1,070,675	1,044,939
標 準 財 政 規 模	2,892,293	2,921,028	2,857,950
財 政 力 指 数 ( 3 力 年 平 均 )	0.31	0.32	0.33
積 立 金 現 在 高	1,799,396	1,691,221	1,549,927
財 政 調 整 基 金 現 在 高	1,299,032	1,206,894	1,080,237
地 方 債 現 在 高	4,603,555	4,515,972	4,633,362
債 務 負 担 行 為 支 出 予 定 額	5,443	4,735	4,124

## (2) 特別会計

(単位:千円)

会 計 名	歳入決算額	歳出決算額	差引額
国民健康保険特別会計	881,482	806,383	75,099
後期高齢者医療特別会計	85,332	84,106	1,226
健康福祉交流館特別会計	67,339	65,948	1,391
町営駐車場特別会計	69,907	67,202	2,705
下水道事業特別会計	294,689	292,496	2,193
農業集落排水事業特別会計	88,659	78,032	10,627
計	1,487,408	1,394,167	93,241

## (3) 企業会計

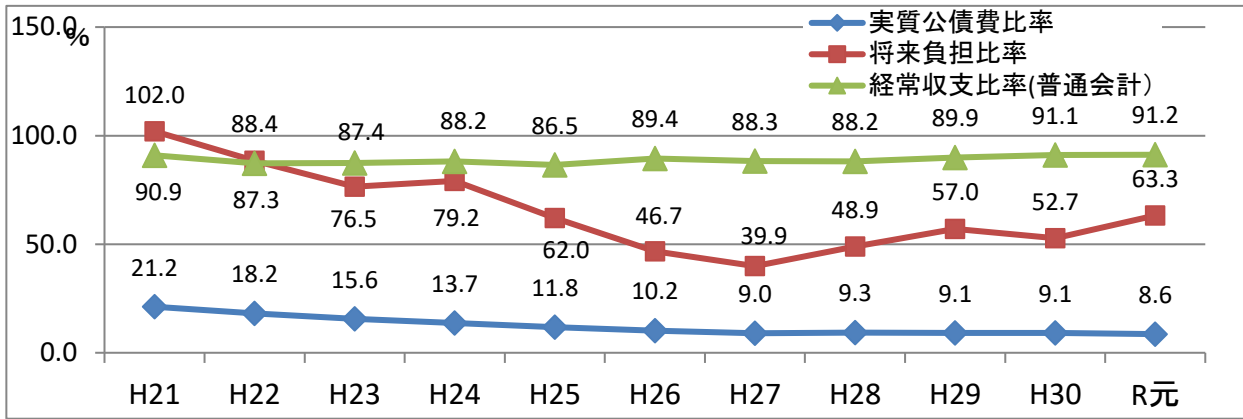
(単位:千円)

水道事業会計	3条(収益的収支)	297,053	269,474	27,579
	4条(資本的収支)	230,906	343,337	△ 112,431
計		527,959	612,811	△ 84,852

※4条(資本的収支)支出額に不足する112,431千円は、当年度消費税及び地方消費税資本的収支調整額20,642千円、建設改良積立金10,000千円、引継現金23,820千円及び過年度分損益勘定留保資金57,969千円で補填した。

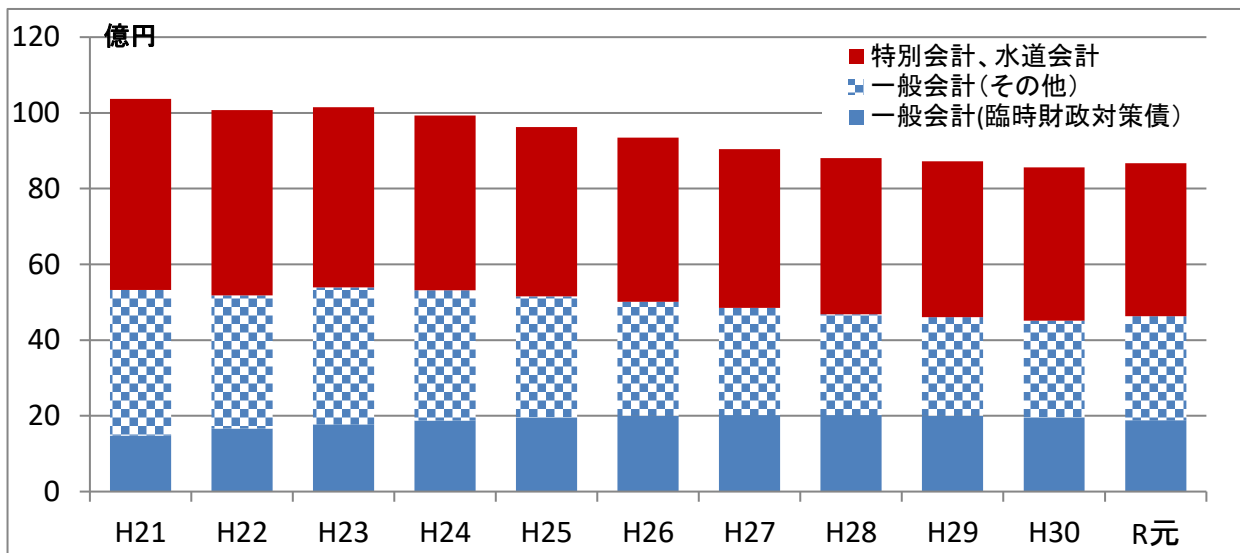
※千円未満を四捨五入して表示していますので差引額等が一致しない場合があります。

## 財政状況を示す指数

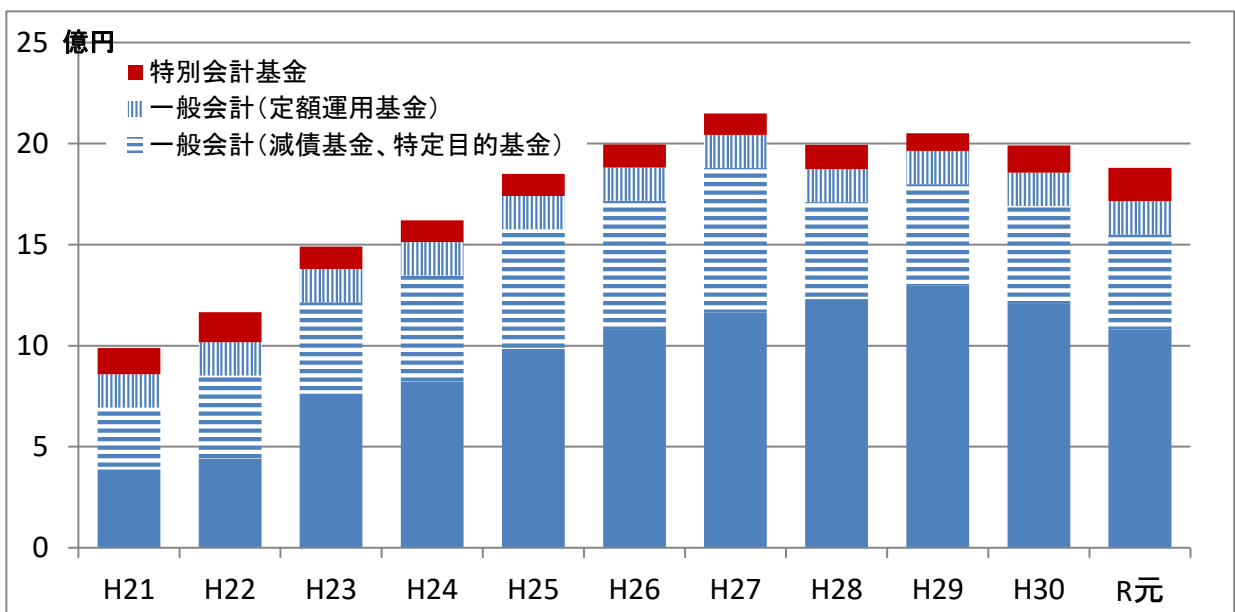


※経常収支比率が低いほど財政が弾力性を有している。(R元年度普通会計決算 平泉町91.2%)  
 ※実質公債費比率は25.0%が早期健全化基準とされています。(R元年度決算 平泉町8.6%)  
 ※将来負担比率は350.0%が早期健全化基準とされています。(R元年度決算 平泉町63.3%)

## 地方債(借金)残高【一般会計、特別会計、水道会計】



## 基金(貯金)残高【一般会計、特別会計】



2 令和2年度歳入歳出予算執行状況(令和2年9月30日現在)

(1) 一般会計

(単位:千円・%)

歳 入					歳 出				
科 目	予算現計	構成比	収入額	収入率	科 目	予算現計	構成比	支出額	支出率
1 町 税	801,059	12.5	493,239	61.6	1 議 会 費	80,862	1.3	40,990	50.7
2 地 方 譲 与 税	62,588	1.0	18,767	30.0	2 総 務 費	1,569,066	24.5	969,376	61.8
3 利 子 割 交 付 金	900	0.0	212	23.6	3 民 生 費	1,134,367	17.7	418,419	36.9
4 配 当 割 交 付 金	1,300	0.0	411	31.6	4 衛 生 費	338,481	5.3	135,838	40.1
5 株 式 等 譲 渡 所 得 割 交 付 金	1,000	0.0	0	0.0	5 労 働 費	8,562	0.1	1,777	20.8
6 法 人 事 業 税 交 付 金	5,547	0.1	2,804	50.5	6 農 林 水 産 業 費	335,278	5.2	138,687	41.4
7 地 方 消 費 税 交 付 金	200,600	3.1	104,379	52.0	7 商 工 費	222,540	3.5	112,302	50.5
8 環 境 性 能 割 交 付 金	2,520	0.0	905	35.9	8 土 木 費	1,062,320	16.6	475,818	44.8
9 地 方 特 例 交 付 金	4,931	0.1	4,931	100.0	9 消 防 費	217,695	3.4	82,846	38.1
10 地 方 交 付 税	2,048,102	32.0	1,376,273	67.2	10 教 育 費	926,231	14.4	255,741	27.6
11 交 通 安 全 対 策 特 別 交 付 金	1,400	0.0	663	47.4	11 災 害 復 旧 費	53,650	0.8	9,625	17.9
12 分 担 金 及 び 負 担 金	17,054	0.3	7,725	45.3	12 公 債 費	450,347	7.0	223,296	49.6
13 使 用 料 及 び 手 数 料	42,368	0.7	18,034	42.6	13 諸 支 出 金	1	0.0	0	0.0
14 国 庫 支 出 金	1,669,982	26.0	847,445	50.7	14 予 備 費	10,000	0.2	0	0
15 県 支 出 金	316,084	4.9	57,316	18.1					
16 財 産 収 入	27,790	0.4	22,870	82.3					
17 寄 付 金	1	0.0	2,175	217500.0					
18 繰 入 金	378,356	5.9	0	0.0					
19 繰 越 金	182,724	2.9	182,724	100.0					
20 諸 収 入	113,394	1.8	21,983	19.4					
21 町 債	531,700	8.3	0	0.0					
歳入合計	6,409,400	100.0	3,162,856	49.3	歳出合計	6,409,400	100.0	2,864,715	44.7

町税負担一人当り  
108,780 円




町税負担一世帯当り  
305,748 円



歳出予算一人当り  
870,369 円



歳出予算一世帯当り  
2,446,336 円



令和2年9月30日現在

人口 7,364 人

世帯数 2,620 世帯



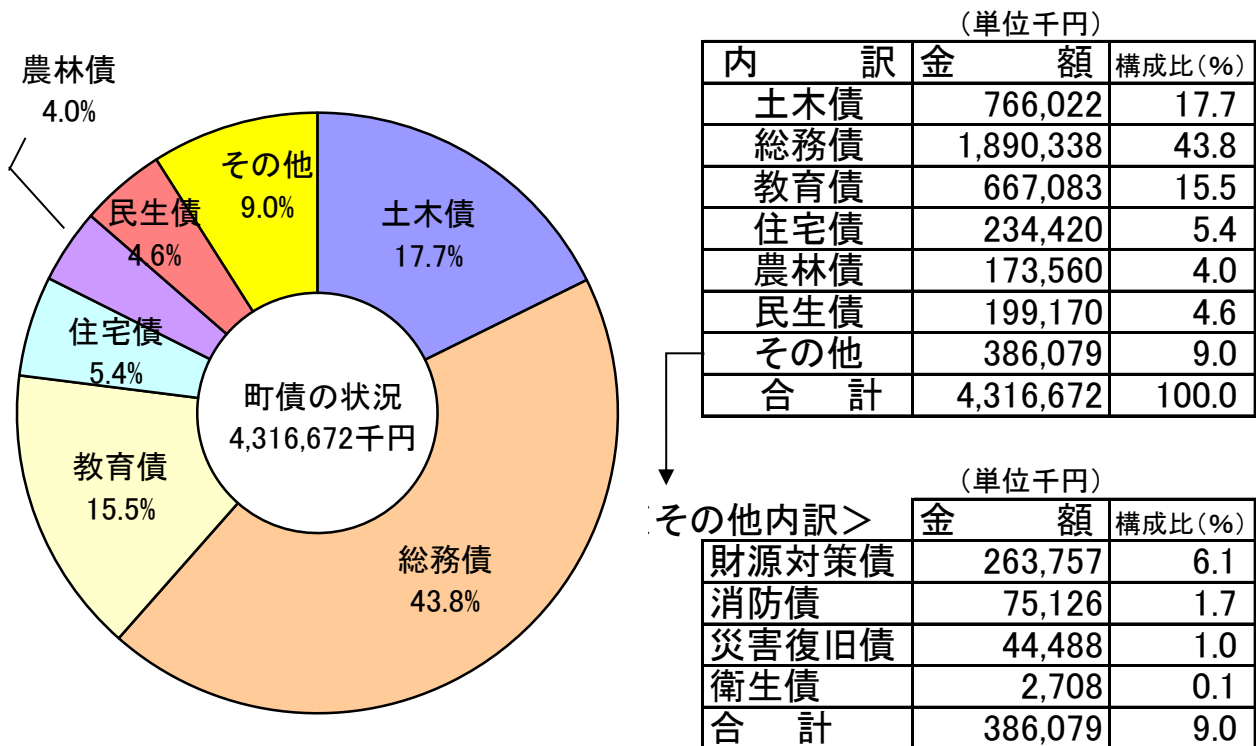
(2) 特別会計

会計名	歳入			歳出	
	予算現額(a)	収入額(b)	収入率(%)	支出額(c)	支出率(%)
国民健康保険特別会計	811,700	358,479	44.2	286,786	35.3
後期高齢者医療特別会計	90,025	33,433	37.1	24,838	27.6
健康福祉交流館特別会計	75,852	12,324	16.2	23,701	31.2
町営駐車場特別会計	47,548	16,845	35.4	13,691	28.8
合計	1,025,125	421,081	41.1	349,016	34.0

下水道事業会計	借方	貸方	残高
	237,019	171,349	65,670

水道事業会計	借方	貸方	残高
	539,012	231,554	307,458

### 3 町債の状況(目的別現在高及び構成比)一般会計



### 4 一時借入金の状況

一時借入金借入現在高 0 千円

### 5 町有財産の状況(一般会計、特別会計、下水道事業会計)

土 地	7,821,969 m <sup>2</sup>
建 物	45,804 m <sup>2</sup>
有 価 証 券	14,007 千円
出資による権利	41,814 千円
基 金	1,877,077 千円 (定額運用基金含)