

# 平泉町の財政状況（令和元年度下半期末）

【令和2年3月31日現在】

## 「やすらぎと文化をおりなす千年のまちづくり」の基本理念

- 1 自然環境・景観の保全
- 2 保健・医療・福祉・社会保障の充実
- 3 生涯学習・文化スポーツの振興、交流の促進
- 4 生活環境の整備、生活安全の確保
- 5 生産・商業・観光の振興、雇用の創造
- 6 地域基盤、地域情報網の整備とエネルギー対策
- 7 町民参画のまちづくり、行財政の健全化

令和2年3月31日現在 人口7,413人、世帯数2,609世帯、面積63.39km<sup>2</sup>

### 第1 令和元年度予算の状況

一般会計、特別会計の補正予算の状況は、第1表のとおりです。（繰越予算分を含む）

【第1表 令和元年度補正予算の状況】

（単位；千円）

会計名	当初	繰越 明許	4月 補正	6月 補正	7月 補正	9月 補正	12月 補正	3月 補正	3月 補正	合計
一般	5,027,000	171,428	159,309	▲885	51,254	109,678	73,394	▲127,040	▲18,016	5,446,122
国保	771,200					59,826	140	18,012		849,178
後期	83,600					1,068		653		85,321
交流館	69,500					228		▲2,428		67,300
駐車場	68,300					4,607				72,907
下水	300,500	8,889				50	▲508	▲8,199		300,732
農集	72,900	8,889				4,326	6,668	▲600		92,183
合計	6,393,000	189,206	159,309	▲885	51,254	179,783	79,694	▲119,602	▲18,016	6,913,743

※ 各特別会計の名称を次のとおり省略して表記しています。

国保・・・国民健康保険特別会計、後期・・・後期高齢者医療特別会計、  
交流館・・・健康福祉交流館特別会計、駐車場・・・町営駐車場特別会計、  
下水・・・下水道事業特別会計、農集・・・農業集落排水事業特別会計

## 第2 令和元年度収入支出の状況

令和元年度の収入支出の状況について、一般会計(繰越明許含)は第2表、特別会計は第3表のとおりです。出納整理期間は含まないため、決算額とは一致しません。

### 【第2表 令和元年度一般会計収入支出の状況】

歳 入





(単位;千円、%)

科 目	予算現額	構成比	収入額	収入率
1 町税	821,032	15.1	830,579	101.2
2 地方譲与税	63,022	1.2	63,022	100.0
3 利子割交付金	402	0.0	402	100.0
4 配当割交付金	1,345	0.0	1,345	100.0
5 株式等譲渡所得割交付金	588	0.0	588	100.0
6 地方消費税交付金	131,354	2.4	131,354	100.0
7 自動車取得税交付金	5,612	0.1	5,612	100.0
8 環境性能割交付金	1,379	0.0	1,379	100.0
9 地方特例交付金	18,651	0.3	18,651	100.0
10 地方交付税	1,920,791	35.3	1,920,791	100.0
11 交通安全対策特別交付金	1,284	0.0	1,284	100.0
12 分担金及び負担金	24,486	0.5	21,540	88.0
13 使用料及び手数料	44,214	0.8	39,770	89.9
14 国庫支出金	800,600	14.7	605,992	75.7
15 県支出金	310,219	5.7	190,315	61.3
16 財産収入	180,150	3.3	180,196	100.0
17 寄付金	13,363	0.2	13,364	100.0
18 繰入金	253,271	4.7	14,260	5.6
19 繰越金	187,354	3.4	187,355	100.0
20 諸収入	86,205	1.6	65,915	76.5
21 町債	580,800	10.7	147,800	25.4
歳入合計	5,446,122	100.0	4,441,514	81.6

歳 出

(単位;千円、%)

科 目	予算現額	構成比	支出額	支出率
1 議会費	77,310	1.4	75,523	97.7
2 総務費	761,897	14.0	574,277	75.4
3 民生費	1,061,744	19.5	915,690	86.2
4 衛生費	312,747	5.7	294,816	94.3
5 労働費	1,527	0.0	898	58.8
6 農林水産業費	337,645	6.2	306,956	90.9
7 商工費	144,506	2.7	109,694	75.9
8 土木費	1,158,948	21.3	643,272	55.5
9 消防費	240,560	4.4	166,726	69.3
10 教育費	831,401	15.3	638,326	76.8
11 災害復旧費	75,459	1.4	29,591	39.2
12 公債費	432,377	7.9	432,046	99.9
13 諸支出金	1	0.0	0	0.0
14 予備費	10,000	0.2	0	0.0
歳出合計	5,446,122	100.0	4,187,815	76.9

町税負担一人当り	町税負担一世帯当り	歳出予算一人当り	歳出予算一世帯当り
110,756 円	314,692 円	734,672 円	2,087,437 円
			

【第3表 令和元年度特別会計収入支出の状況】

(単位;千円、%)

会計名	予算現額	歳入		歳出	
		収入額	収入率	支出額	支出率
国保	849,178	782,286	92.1	727,461	85.7
後期	85,321	60,823	71.3	74,647	87.5
交流館	67,300	42,802	63.6	59,485	88.4
駐車場	72,907	69,730	95.6	47,964	65.8
下水	300,732	294,688	98.0	292,496	97.3
農集	92,183	88,659	96.2	78,032	84.6
合計	1,467,621	1,338,988	91.2	1,280,085	87.2

### 第3 町債

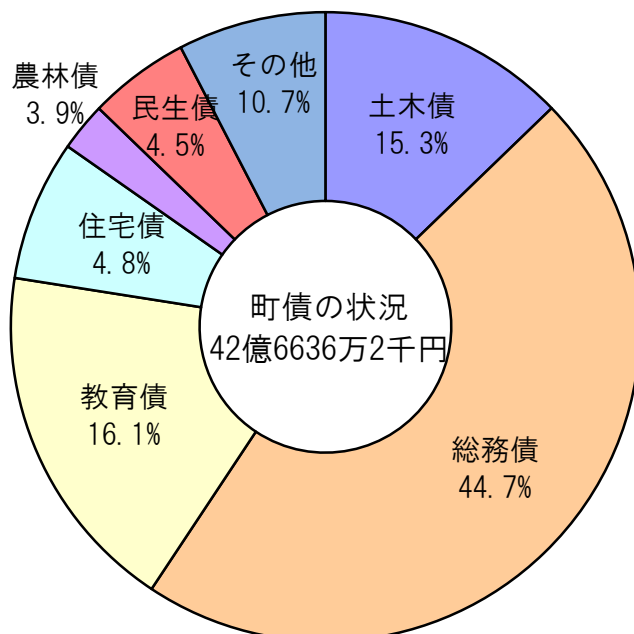
#### 1. 一般会計

令和2年3月31日現在における一般会計の町債の残高は、42億6636万2千円です。その内訳は図1のとおりです。

なお、町民一人あたりでは、57万5,524円(1世帯当たり163万5,248円)の残高となります。

図1 一般会計の町債残高

(単位千円、%)



内訳	金額	構成比
土木債	653,595	15.3
総務債	1,907,082	44.7
教育債	686,180	16.1
住宅債	207,004	4.8
農林債	164,767	3.9
民生債	190,092	4.5
その他	457,642	10.7
合計	4,266,362	100.0

その他内訳	金額	構成比
財源対策債	342,061	8.0
災害復旧債	45,162	1.1
消防債	67,874	1.6
衛生債	2,545	0.0
合計	457,642	10.7

## 2. 特別会計

令和2年3月31日現在における特別会計の町債の残高は、24 億 8578 万 2 千円です。

会計	金 額
下 水	1,966,584
農 集	519,198
合計	2,485,782

## 3. 水道事業会計

令和2年3月31日現在における水道事業会計の町債の残高は、15 億 4923 万 2 千円です。

※一般会計、特別会計ともに出納整理期間の借入額が含まれていないことから年度末の残高とは一致しません。

## 第4 一時借入金状況

令和2年3月31日現在における一時借入金の残高は一般会計で3億円です。

## 第5 基金現在高

令和2年3月31日現在における基金現在高は、19 億 9116 万円です。

## 第6 出資金額

令和2年3月31日現在における出資による権利の現在高は、3905 万円です。

## 第7 有価証券

令和2年3月31日現在における有価証券の現在高は1400 万 7 千円です。

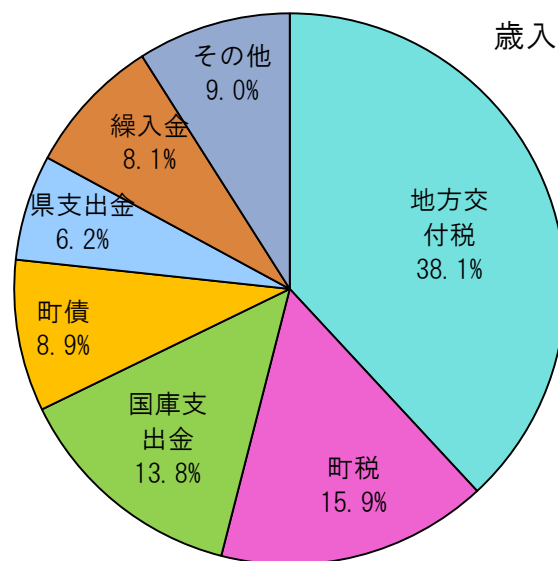
## 第5 令和2年度当初予算の状況

### 1 一般会計

令和2年度の一般会計予算総額は、社会教育施設整備事業、スマートインターチェンジ整備事業や産業振興、防災対策、教育・福祉など子育て対策に係る予算を盛り込み、50億4200万円で、前年度（令和元年度）と比較して1500万円(0.3%)の増となりました。

歳入については、地方消費税交付金、地方交付税の増加が見込まれますが、国庫支出金、県支出金、地方特例交付金の減が見込まれ、財政調整基金など主要基金を一部取り崩して必要な財源を確保しました。

歳出については、産業振興、教育・福祉など子育て対策を重点に予算編成し、社会教育施設整備、スマートIC整備、町道改良事業の4路線の整備費を計上しています。



費目別歳入の状況

内 訳	金額	構成比
地方交付税	1,923,811	38.1
町税	800,809	15.9
国庫支出金	693,234	13.8
町債	449,000	8.9
県支出金	309,709	6.2
繰入金	410,058	8.1
その他	455,379	9.0
合 計	5,042,000	100.0

(単位千円、%)

その他内訳	金額	構成比
地方消費税交付金	200,600	4.0
諸収入	105,030	2.1
地方譲与税	62,588	1.2
使用料及び手数料	42,368	0.9
地方特例交付金	3,900	0.1
分担金及び負担金	16,333	0.3
財産収入	11,891	0.2
法人事業税交付金	5,547	0.1
環境性能割交付金	2,520	0.1
配当割交付金	1,300	0.0
株式等譲渡所得割交付金	1,000	0.0
交通安全対策特別交付金	1,400	0.0
利子割交付金	900	0.0
繰越金	1	0.0
寄付金	1	0.0
計	455,379	9.0

目的別歳出の状況（単位千円、％）

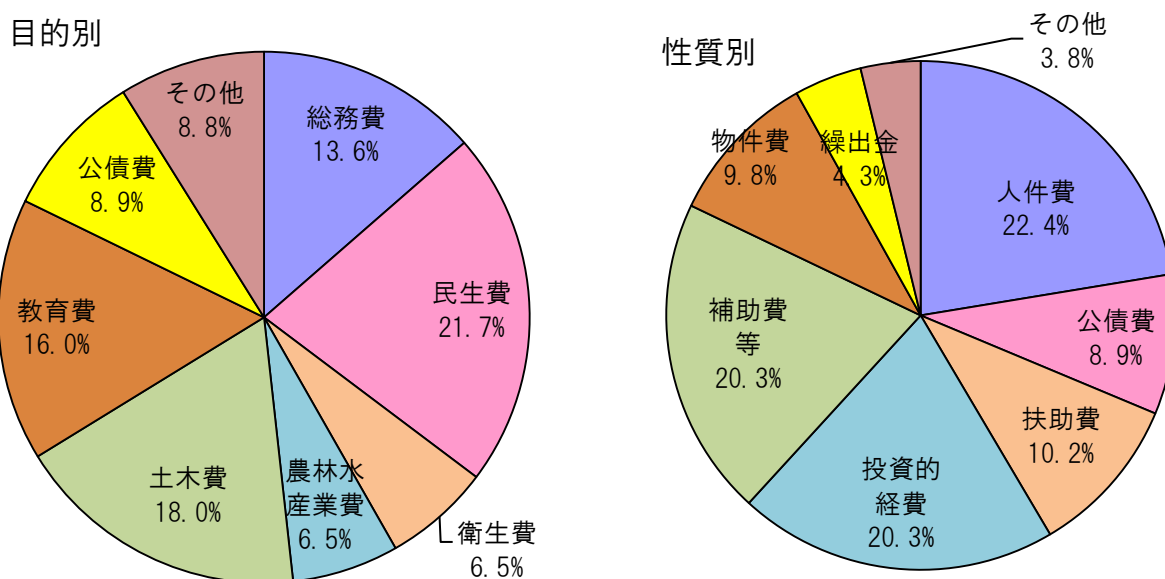
内 訳	金額	構成比
総務費	686,812	13.6
民生費	1,091,840	21.7
衛生費	328,360	6.5
農林水産業費	326,881	6.5
土木費	909,117	18.0
教育費	807,501	16.0
公債費	450,347	8.9
その他	441,142	8.8
合 計	5,042,000	100.0

その他内訳	金額	構成比
議 会 費	79,789	1.6
労 働 費	1,518	0.0
商 工 費	127,509	2.6
消 防 費	210,775	4.2
災害復旧費	11,550	0.2
諸支出金	1	0.0
予 備 費	10,000	0.2
計	441,142	8.8

性質別歳出の状況（単位千円、％）

内 訳	金額	構成比
人件費	1,130,123	22.4
公債費	450,329	8.9
扶助費	514,871	10.2
投資的経費	1,025,547	20.3
補助費等	1,022,683	20.3
物件費	491,293	9.8
繰出金	218,217	4.3
その他	188,937	3.8
合 計	5,042,000	100.0

その他内訳	金額	構成比
維持補修費	80,022	1.6
投資及び出資金	78,403	1.6
積 立 金	20,512	0.4
予備費	10,000	0.2
計	188,937	3.8



### 令和2年度当初予算における引き上げ分の地方消費税収充当事業

消費税率の引き上げに伴う地方消費税交付金の増収分については、社会保障経費の財源として下記の事業に充当しています。

- ・引き上げ分の地方消費税収 105,076 千円 (200,600 千円×11/21)
- ・社会保障4経費その他社会保障施策に要する経費 681,637 千円

(単位;千円)

事業名	経費	財源内訳			
		特定財源		一般財源	
		国県支出金	その他	引き上げ分の地方消費税収	その他
障害者福祉事業	198,884	139,523		12,978	46,383
高齢者福祉事業	15,633	480	2,679	2,727	9,747
児童福祉事業	283,453	29,563	19,883	51,160	182,847
母子福祉事業	34,207	6,190		6,125	21,892
介護保険事業	140,936	2,250		30,320	108,366
就学援助事業	8,524	448		1,766	6,310
合計	681,637	178,454	22,562	105,076	375,545



## 2 特別会計

令和2年度歳入歳出予算は次のとおりです。

(単位;千円)

会計	金額
国保	751,400
後期	88,800
交流館	75,900
駐車場	66,500
計	982,600

## 3 下水道事業会計

令和2年度の3条予算 302,872 千円、4条予算 263,623 千円です。

## 4 水道事業会計

令和2年度の3条予算 290,985 千円、4条予算 378,442 千円です。