

平泉町の財政状況（平成 30 年度下半期末）

【平成 31 年 3 月 31 日現在】

「やすらぎと文化をおりなす千年のまちづくり」の基本理念

- 1 自然環境・景観の保全
- 2 保健・医療・福祉・社会保障の充実
- 3 生涯学習・文化スポーツの振興、交流の促進
- 4 生活環境の整備、生活安全の確保
- 5 生産・商業・観光の振興、雇用の創造
- 6 地域基盤、地域情報網の整備とエネルギー対策
- 7 町民参画のまちづくり、行財政の健全化

平成31年3月31日現在 人口7,584人、世帯数2,628世帯、面積63.39km²

第 1 平成 30 年度予算の状況

一般会計、特別会計の補正予算の状況は、第1表のとおりです。（繰越予算分を含む）

【第 1 表 平成 30 年度補正予算の状況】

（単位；千円）

会計名	当初	繰越 明許	5月 補正	6月 補正	7月 補正	9月 補正	12月 補正	1月 補正	3月 補正	3月 補正	合計
一般	4,815,000	2,500	25,000	5,933	3,638	101,758	▲11,576	137,174	▲89,797	▲354	4,989,276
国保	802,900					102,676			▲52,955		852,621
後期	84,400					1,364	49		▲269		85,544
交流館	65,900					360	2,926		▲1,286		67,900
駐車場	74,200					3,843	29		369		78,441
下水	313,000					1,119	▲891		▲8,040		305,188
農集	78,600					78	32		▲496		78,214
合計	6,234,000	2,500	25,000	5,933	3,638	211,198	▲9,431	137,174	▲152,474	▲354	6,457,184

※ 各特別会計の名称を次のとおり省略して表記しています。

国保・・・国民健康保険特別会計、後期・・・後期高齢者医療特別会計、
交流館・・・健康福祉交流館特別会計、駐車場・・・町営駐車場特別会計、
下水・・・下水道事業特別会計、農集・・・農業集落排水事業特別会計

第2 平成30年度収入支出の状況

平成30年度の収入支出の状況について、一般会計(繰越明許含)は第2表、特別会計は第3表のとおりです。出納整理期間は含まないため、決算額とは一致しません。

【第2表 平成30年度一般会計収入支出の状況】

歳入





(単位;千円、%)

科 目	予算現額	構成比	収入額	収入率
1 町税	834,403	16.7	835,939	100.2
2 地方譲与税	61,628	1.2	61,628	100.0
3 利子割交付金	872	0.0	872	100.0
4 配当割交付金	1,132	0.0	1,132	100.0
5 株式等譲渡所得割交付金	1,050	0.0	1,050	100.0
6 地方消費税交付金	147,633	3.0	147,633	100.0
7 自動車取得税交付金	11,331	0.2	11,331	100.0
8 地方特例交付金	2,233	0.1	2,233	100.0
9 地方交付税	1,921,610	38.5	1,921,610	100.0
10 交通安全対策特別交付金	1,314	0.0	1,314	100.0
11 分担金及び負担金	35,052	0.7	30,199	86.2
12 使用料及び手数料	45,811	0.9	42,700	93.2
13 国庫支出金	733,701	14.7	619,458	84.4
14 県支出金	306,252	6.1	182,755	59.7
15 財産収入	13,648	0.3	14,497	106.2
16 寄付金	3,089	0.1	3,088	100.0
17 繰入金	164,787	3.3	10,000	6.1
18 繰越金	127,865	2.6	127,865	100.0
19 諸収入	102,965	2.1	66,349	64.4
20 町債	472,900	9.5	143,700	30.4
歳入合計	4,989,276	100.0	4,225,353	84.7

歳 出

(単位;千円、%)

科 目	予算現額	構成比	支出額	支出率
1 議会費	75,576	1.5	74,208	98.2
2 総務費	547,830	11.0	468,793	85.6
3 民生費	1,053,313	21.1	939,964	89.2
4 衛生費	306,810	6.2	290,176	94.6
5 労働費	1,227	0.0	799	65.1
6 農林水産業費	338,840	6.8	267,169	78.8
7 商工費	176,442	3.5	124,540	70.6
8 土木費	957,010	19.2	457,983	47.9
9 消防費	189,724	3.8	170,711	90.0
10 教育費	762,173	15.3	519,382	68.1
11 災害復旧費	21,192	0.4	5,778	27.3
12 公債費	550,145	11.0	515,934	93.8
13 諸支出金	1	0.0	0	0.0
14 予備費	8,993	0.2	0	0.0
歳出合計	4,989,276	100.0	3,835,437	76.9

町税負担一人当り	町税負担一世帯当り	歳出予算一人当り	歳出予算一世帯当り
110,021 円	317,505 円	657,869 円	1,898,507 円
			

【第3表 平成30年度特別会計収入支出の状況】

(単位;千円、%)

会計名	予算現額	歳入		歳出	
		収入額	収入率	支出額	支出率
国保	852,621	770,582	90.4	664,136	77.9
後期	85,544	81,160	94.9	75,366	88.1
交流館	67,900	42,427	62.5	59,509	87.6
駐車場	78,441	69,015	88.0	57,293	73.0
下水	305,188	133,884	43.9	250,155	82.0
農集	78,214	26,324	33.7	62,356	79.7
合計	1,467,908	1,123,392	76.5	1,168,815	79.6

第3 町債

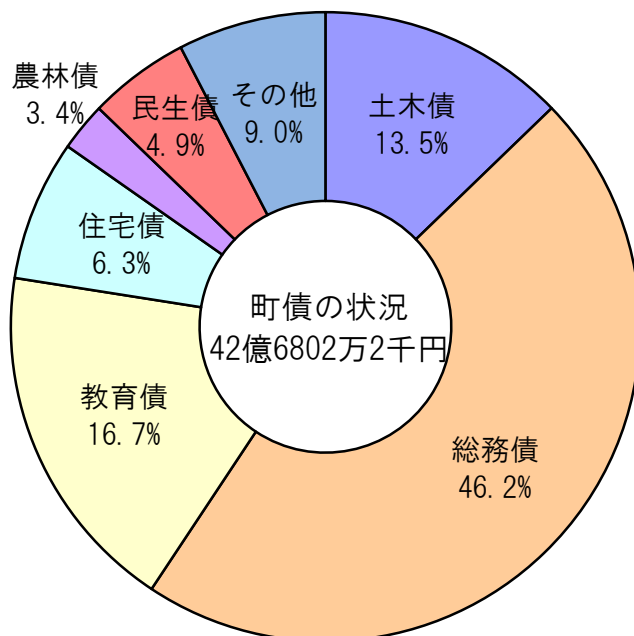
1. 一般会計

平成31年3月31日現在における一般会計の町債の残高は、42億6802万2千円です。その内訳は図1のとおりです。

なお、町民一人あたりでは、56万2,767円(1世帯当たり162万4,057円)の残高となります。

図1 一般会計の町債残高

(単位千円、%)



内 訳	金 額	構成比
土木債	578,087	13.5
総務債	1,972,926	46.2
教育債	713,138	16.7
住宅債	269,680	6.3
農林債	143,520	3.4
民生債	208,174	4.9
その他	382,497	9.0
合計	4,268,022	100.0

その他内訳	金 額	構成比
財源対策債	251,408	5.9
災害復旧債	48,608	1.1
消防債	79,612	1.9
衛生債	2,869	0.1
合計	382,497	9.0

2. 特別会計

平成31年3月31日現在における特別会計の町債の残高は、25億7639万2千円です。

会計	金額
下水	2,036,310
農集	540,082
合計	2,576,392

3. 水道事業会計

平成31年3月31日現在における水道事業会計の町債の残高は、14億6320万7千円です。

※一般会計、特別会計ともに出納整理期間の借入額が含まれていないことから年度末の残高とは一致しません。

第4 一時借入金の状況

平成31年3月31日現在における一時借入金の残高は一般会計で3億円です。

第5 基金現在高

平成31年3月31日現在における基金現在高は、20億5139万円です。

第6 出資金額

平成31年3月31日現在における出資による権利の現在高は、3901万円です。

第7 有価証券

平成31年3月31日現在における有価証券の現在高は1347万9千円です。

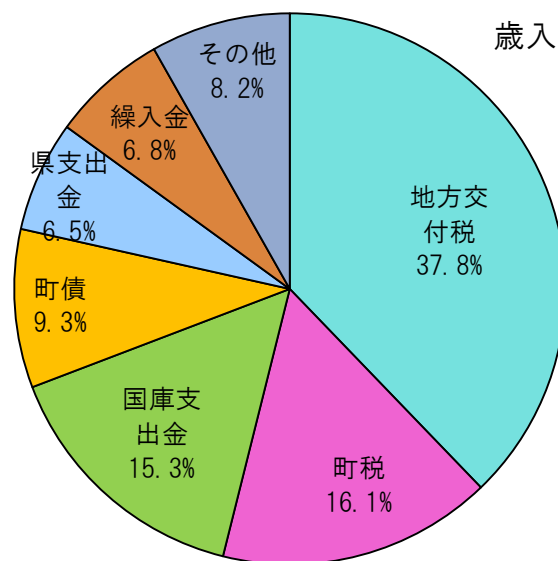
第5 平成31年度当初予算の状況

1 一般会計

平成31年度の一般会計予算総額は、スマートインターチェンジ整備事業や産業振興、防災対策、教育・福祉など子育て対策に係る予算を盛り込み、50億2700万円で、前年度(平成30年度)と比較して2億1200万円(4.4%)の増となりました。

歳入については、町税、国庫支出金、県支出金の増加が見込まれますが、分担金及び負担金、諸収入の減が見込まれ、財政調整基金など主要基金を一部取り崩して必要な財源を確保しました。

歳出については、産業振興、教育・福祉など子育て対策を重点に予算編成し、スマートIC整備、町道改良事業の3路線の整備費を計上しています。



(単位千円、%)

費目別歳入の状況

内 訳	金額	構成比
地方交付税	1,898,300	37.8
町税	809,750	16.1
国庫支出金	768,881	15.3
町債	465,300	9.3
県支出金	325,152	6.5
繰入金	342,206	6.8
その他	417,411	8.2
合 計	5,027,000	100.0

その他内訳	金額	構成比
地方消費税交付金	153,000	3.1
諸収入	80,006	1.6
地方譲与税	61,040	1.2
使用料及び手数料	45,246	0.9
地方特例交付金	28,900	0.6
分担金及び負担金	26,367	0.5
財産収入	11,950	0.2
自動車取得税交付金	4,500	0.1
環境性能割交付金	1,800	0.0
配当割交付金	1,400	0.0
株式等譲渡所得割交付金	1,200	0.0
交通安全対策特別交付金	1,100	0.0
利子割交付金	900	0.0
繰越金	1	0.0
寄付金	1	0.0
計	417,411	8.2

目的別歳出の状況 (単位千円、%)

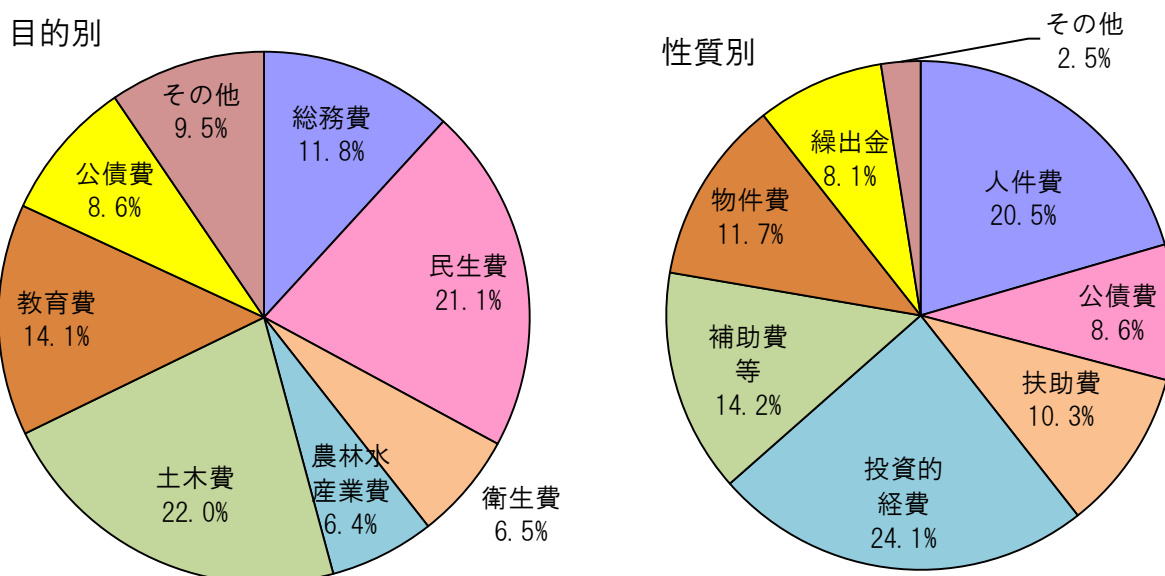
内 訳	金額	構成比
総務費	594,790	11.8
民生費	1,060,034	21.1
衛生費	326,935	6.5
農林水産業費	324,812	6.4
土木費	1,103,856	22.0
教育費	706,743	14.1
公債費	432,824	8.6
その他	477,006	9.5
合 計	5,027,000	100.0

その他内訳	金額	構成比
議 会 費	78,211	1.5
労 働 費	1,527	0.0
商 工 費	144,119	2.9
消 防 費	239,598	4.8
災害復旧費	3,550	0.1
諸支出金	1	0.0
予 備 費	10,000	0.2
計	477,006	9.5

性質別歳出の状況 (単位千円、%)

内 訳	金額	構成比
人件費	1,031,504	20.5
公債費	432,803	8.6
扶助費	518,014	10.3
投資的経費	1,212,483	24.1
補助費等	714,094	14.2
物件費	585,557	11.7
繰出金	406,070	8.1
その他	126,475	2.5
合 計	5,027,000	100.0

その他内訳	金額	構成比
維持補修費	76,677	1.5
投資及び出資金	19,251	0.4
積 立 金	20,547	0.4
予備費	10,000	0.2
計	126,475	2.5



平成31年度当初予算における引き上げ分の地方消費税収充当事業

消費税率の引き上げに伴う地方消費税交付金の増収分については、社会保障経費の財源として下記の事業に充当しています。

- ・引き上げ分の地方消費税収 63,000 千円 (153,000 千円×7/17)
- ・社会保障4経費その他社会保障施策に要する経費 654,159 千円

(単位;千円)

事業名	経費	財源内訳			
		特定財源		一般財源	
		国県支出金	その他	引き上げ分の地方消費税収	その他
障害者福祉事業	209,089	144,659	4	9,281	55,145
高齢者福祉事業	15,074	525	2,146	1,787	10,616
児童福祉事業	260,312	34,441	26,465	28,726	170,680
母子福祉事業	35,477	8,034		3,953	23,490
介護保険事業	126,161			18,175	107,986
就学援助事業	8,046	564		1,078	6,404
合計	654,159	188,223	28,615	63,000	374,321

2 特別会計

平成31年度歳入歳出予算は次のとおりです。

(単位;千円)

会計	金額
国保	771,200
後期	83,600
交流館	69,500
駐車場	68,300
下水	300,500
農集	72,900
計	1,366,000

3 水道事業会計

平成31年度の3条予算 286,636 千円、4条予算 347,459 千円です。