

平泉町告示第24号

地方自治法(昭和22年法律第67号)第243条の3第1項及び平泉町財政状況の公表等に関する条例(昭和62年平泉町条例第19号)に基づき、平泉町の財政状況を次のように公表する。

令和元年10月31日

平泉町長 青木幸保

平泉町告示第24号
令和元年9月30日現在

人口	7,522 人
世帯数	2,613 世帯
面積	63.39 km

平 泉 町 財 政 事 情

「やすらぎと文化をおりなす千年のまちづくり」の基本理念

- 1 自然環境・景観の保全
- 2 保健・医療・福祉・社会保障の充実
- 3 生涯学習・文化スポーツの振興、交流の促進
- 4 生活環境の整備、生活安全の確保
- 5 生産・商業・観光の振興、雇用の創造
- 6 地域基盤、地域情報網の整備とエネルギー対策
- 7 町民参画のまちづくり、行財政の健全化

※人口、世帯数は外国人住民を含む

目 次

- 1 平成30年度決算
- 2 令和元年度歳入歳出予算執行状況
- 3 町債の状況
- 4 一時借入金の状況
- 5 町有財産の状況

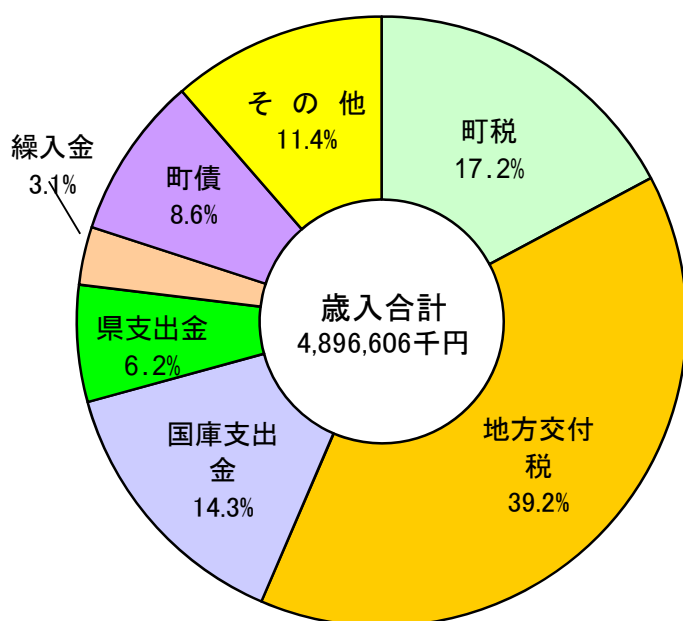
1 平成30年度決算の状況

(単位:千円)

(1) 一般会計

1 歳入総額	4,896,606
2 歳出総額	4,709,251
3 歳入歳出差引額	187,355
4 翌年度へ繰越すべき財源	73,622
5 実質収支	113,733
6 単年度収支	△ 11,632
7 積立金	4,969
8 繰上償還金	58,327
9 積立金取崩し額	97,107
10 実質単年度収支	△ 45,443

歳入



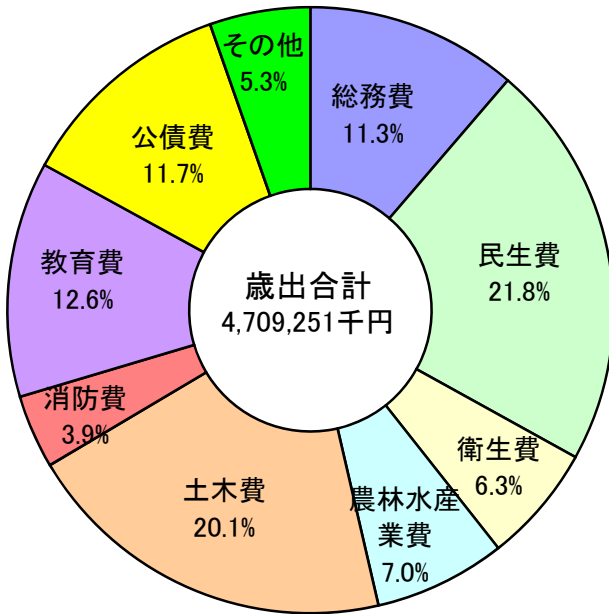
内 訳	金額(千円)	構成比(%)
町 税	842,826	17.2
地方交付税	1,921,610	39.2
国庫支出金	699,285	14.3
県支出金	303,357	6.2
繰入金	150,527	3.1
町 債	422,200	8.6
その他	556,801	11.4
合 計	4,896,606	100.0

<その他内訳>

地方譲与税	61,628	1.3
利子割交付金	872	0.0
配当割交付金	1,132	0.0
株式等譲渡所得割交付金	1,050	0.0
地方消費税交付金	147,633	3.0
自動車取得税交付金	11,331	0.3
地方特例交付金	2,233	0.1
交通安全対策特別交付金	1,314	0.0
分担金、負担金	35,130	0.7
使用料、手数料	45,594	0.9
財産収入	14,519	0.3
寄附金	3,088	0.1
繰越金	127,865	2.6
諸収入	103,412	2.1
	556,801	11.4

歳 出

(目的別)

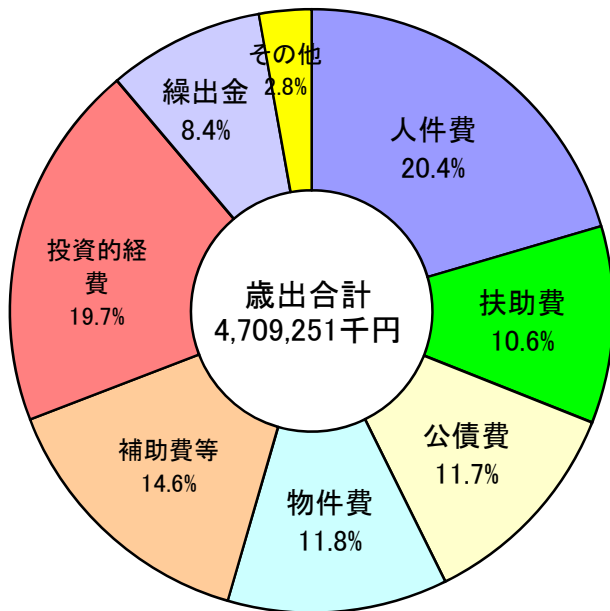


内 訳	金額(千円)	構成比(%)
総 務 費	532,088	11.3
民 生 費	1,024,453	21.8
衛 生 費	296,807	6.3
農 林 水 産 業 費	331,602	7.0
土 木 費	944,902	20.1
消 防 費	185,261	3.9
教 育 費	591,656	12.6
公 債 費	549,938	11.7
そ の 他	252,544	5.3
合 計	4,709,251	100.0

<その他内訳>

議 会 費	74,650	1.6
労 働 費	1,013	0.0
商 工 費	171,088	3.6
災 害 復 旧 費	5,793	0.1
合 計	252,544	5.3

(性質別)



内 訳	金額(千円)	構成比(%)
人 件 費	963,567	20.4
扶 助 費	497,514	10.6
公 債 費	549,928	11.7
物 件 費	554,909	11.8
補 助 費 等	690,311	14.6
投 資 的 経 費	927,125	19.7
繰 出 金	393,726	8.4
そ の 他	132,171	2.8
合 計	4,709,251	100.0

<その他内訳>

積 立 金	28,353	0.6
維 持 補 修 費	81,734	1.7
投 資 及 び 出 資 金 ・ 貸 付 金	22,084	0.5
合 計	132,171	2.8

(主要指数／普通会計)

(単位:千円、%)

区 分	28年度	29年度	30年度
実 質 収 支 比 率	4.6	4.4	4.0%
実 質 赤 字 比 率	-	-	-
連 結 実 質 赤 字 比 率	-	-	-
実質公債費比率(3カ年平均)	9.3	9.1	9.1
将 来 負 担 比 率	48.9	57.0	52.7
自 主 財 源 比 率	31.2	26.7	27.6
経 常 一 般 財 源 比 率	96.9	97.6	96.7
経 常 収 支 比 率	88.2	89.9	91.1
交 付 税 種 地 区 分	Ⅱ-1	Ⅱ-1	Ⅱ-1
基 準 財 政 需 要 額	2,587,265	2,557,156	2,571,852
基 準 財 政 収 入 額	813,263	808,756	849,848
標 準 税 収 入 額 等	1,019,863	1,017,825	1,070,675
標 準 財 政 規 模	2,920,233	2,892,293	2,921,028
財 政 力 指 数 (3 カ 年 平 均)	0.31	0.31	0.32
積 立 金 現 在 高	1,709,957	1,799,396	1,691,221
財 政 調 整 基 金 現 在 高	1,230,757	1,299,032	1,206,894
地 方 債 現 在 高	4,681,170	4,603,555	4,515,972
債 務 負 担 行 為 支 出 予 定 額	6,310	5,443	4,735

(2) 特別会計

(単位:千円)

会 計 名	歳入決算額	歳出決算額	差引額
国民健康保険特別会計	835,745	764,303	71,443
後期高齢者医療特別会計	85,644	84,575	1,069
健康福祉交流館特別会計	67,518	65,032	2,486
町営駐車場特別会計	80,071	75,463	4,608
下水道事業特別会計	297,339	294,960	2,379
農業集落排水事業特別会計	69,467	67,908	1,559
計	1,435,784	1,352,241	83,544

(3) 企業会計

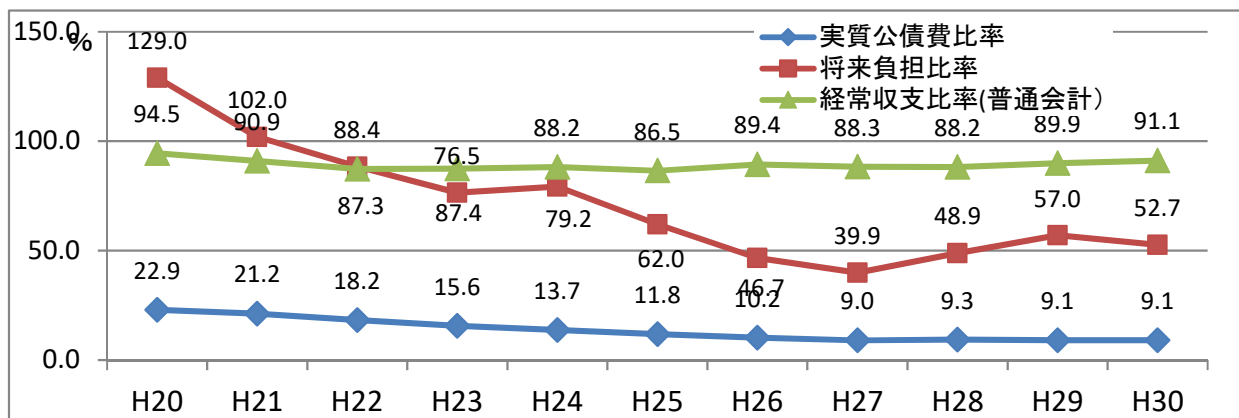
(単位:千円)

	3条(収益的収支)	292,900	271,061	21,839
水道事業会計	4条(資本的収支)	199,755	297,345	△ 97,590
計		492,655	568,406	△ 75,751

※4条(資本的収支)支出額に不足する97,590千円は、当年度消費税及び地方消費税資本的収支調整額14,800千円、引継現金33,000千円及び過年度分損益勘定留保資金49,790千円で補填した。

※千円未満を四捨五入して表示していますので差引額等が一致しない場合があります。

財政状況を示す指数

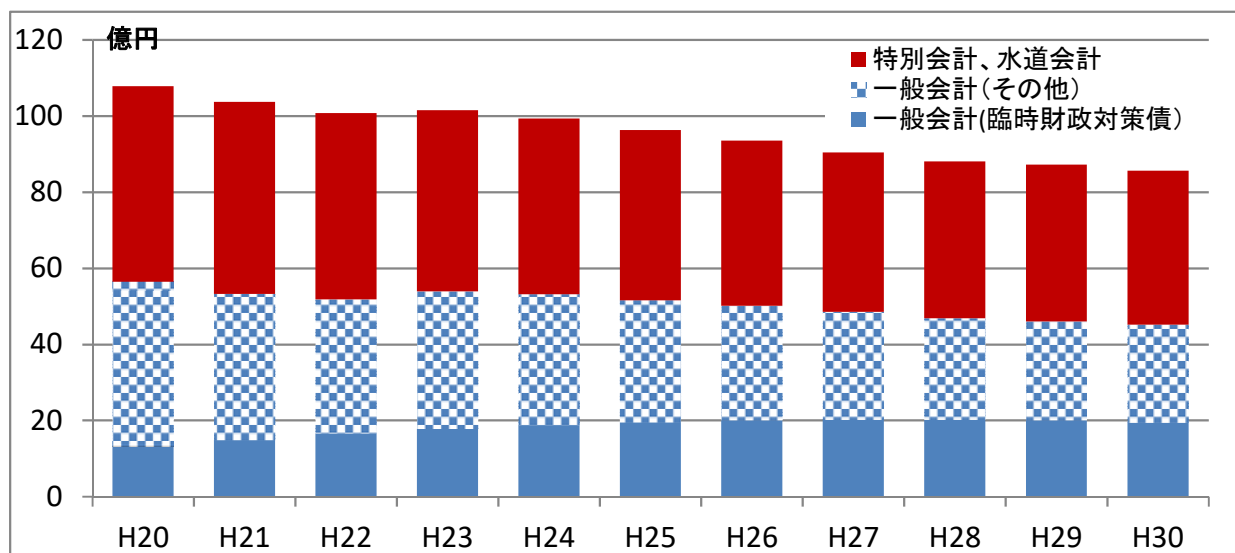


※経常収支比率が低いほど財政が弾力性を有している。(H30年度普通会計決算 平泉町91.1%)

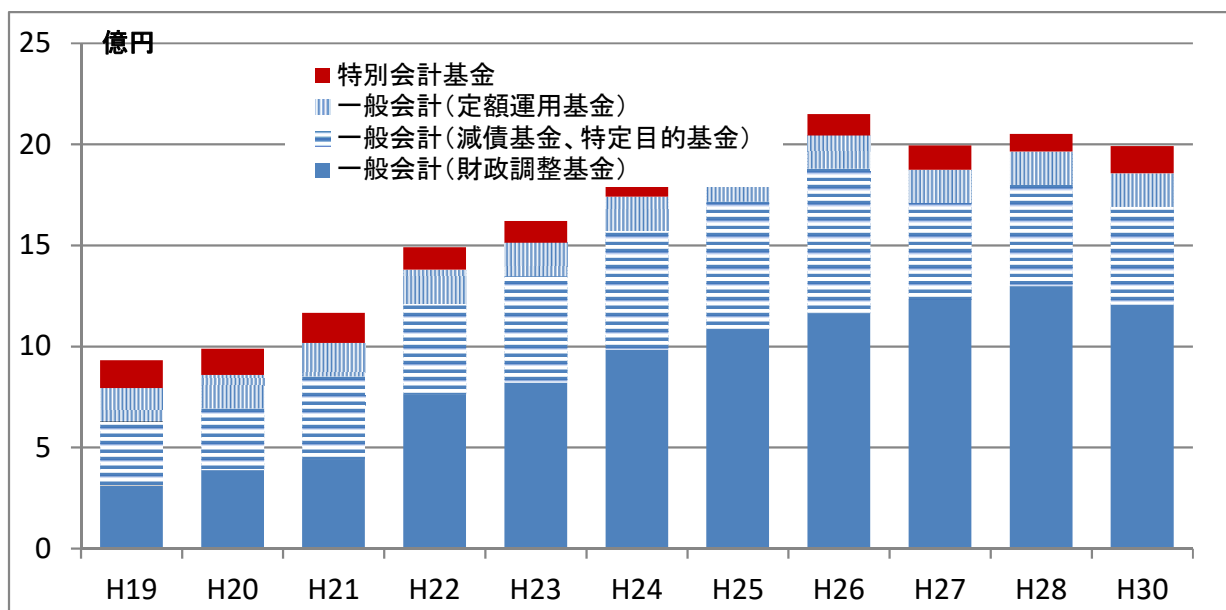
※実質公債費比率は25.0%が早期健全化基準とされています。(H30年度決算 平泉町9.1%)

※将来負担比率は350.0%が早期健全化基準とされています。(H30年度決算 平泉町52.7%)

地方債(借金)残高【一般会計、特別会計、水道会計】



基金(貯金)残高【一般会計、特別会計】





(9月30日現在)

(1) 一般会計

(単位:千円・%)

歳 入					歳 出				
科 目	予算現計	構成比	収入額	収入率	科 目	予算現計	構成比	支出額	支出率
1 町 税	817,330	14.8	511,629	62.6	1 議 会 費	78,122	1.4	40,768	52.2
2 地 方 譲 与 税	61,040	1.2	17,811	29.2	2 総 務 費	751,585	13.6	239,946	31.9
3 利 子 割 交 付 金	900	0.0	203	22.6	3 民 生 費	1,104,156	20.0	388,772	35.2
4 配 当 割 交 付 金	1,400	0.0	302	21.6	4 衛 生 費	326,598	6.0	119,413	36.6
5 株 式 等 譲 渡 所 得 割 交 付 金	1,200	0.0	0	0.0	5 労 働 費	1,527	0.0	700	45.8
6 地 方 消 費 税 交 付 金	153,000	2.8	81,399	53.2	6 農 林 水 産 業 費	329,372	6.0	69,053	21.0
7 自 動 車 取 得 税 交 付 金	4,500	0.1	3,655	81.2	7 商 工 費	144,070	2.6	72,853	50.6
8 環 境 性 能 割 交 付 金	1,800	0.0	0	0.0	8 土 木 費	1,166,100	21.1	221,753	19.0
9 地 方 特 例 交 付 金	30,866	0.6	4,166	13.5	9 消 防 費	240,715	4.4	79,853	33.2
10 地 方 交 付 税	1,896,304	34.4	1,296,077	68.3	10 教 育 費	914,048	16.6	258,836	28.3
11 交 通 安 全 対 策 特 別 交 付 金	1,100	0.0	662	60.2	11 災 害 復 旧 費	18,666	0.3	14,684	78.7
12 分 担 金 及 び 負 担 金	26,367	0.5	12,079	45.8	12 公 債 費	432,824	7.8	217,139	50.2
13 使 用 料 及 び 手 数 料	45,246	0.8	18,503	40.9	13 諸 支 出 金	1	0.0	0	0.0
14 国 庫 支 出 金	812,121	14.7	91,722	11.3	14 予 備 費	10,000	0.2	0	0
15 県 支 出 金	332,672	6.0	36,317	10.9					
16 財 産 収 入	97,318	1.8	91,438	94.0					
17 寄 付 金	1	0.0	1,485	148500.0					
18 繰 入 金	394,177	7.1	0	0.0					
19 繰 越 金	187,354	3.4	187,355	100.0					
20 諸 収 入	100,288	1.8	7,560	7.5					
21 町 債	552,800	10.0	0	0.0					
歳入合計	5,517,784	100.0	2,362,363	42.8	歳出合計	5,517,784	100.0	1,723,770	31.2
町税負担一人当り 108,659 円	町税負担一世帯当り 312,794 円				歳出予算一人当り 733,553 円	歳出予算一世帯当り 2,111,666 円			



令和元年9月30日現在

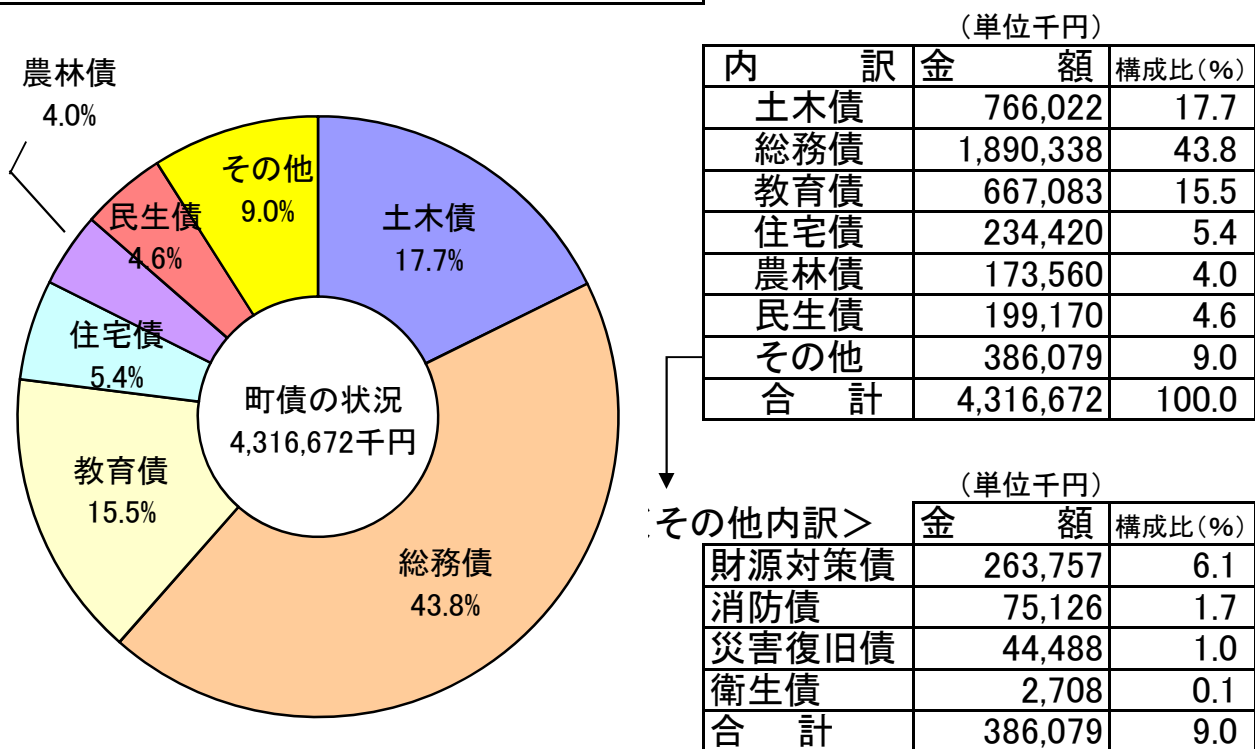
人口 7,522 人
世帯数 2,613 世帯

(2) 特別会計

会計名	歳入			歳出	
	予算現額(a)	収入額(b)	収入率(%)	支出額(c)	支出率(%)
国民健康保険特別会計	831,026	378,964	45.6	280,384	33.7
後期高齢者医療特別会計	84,668	29,192	34.5	21,922	25.9
健康福祉交流館特別会計	69,728	21,859	31.3	26,829	38.5
町営駐車場特別会計	72,907	44,827	61.5	21,386	29.3
下水道事業特別会計	309,439	28,258	9.1	128,742	41.6
農業集落排水事業特別会計	86,115	6,150	7.1	33,264	38.6
合計	1,453,883	509,250	35.0	512,527	35.3

水道事業会計	借方	貸方	残高
	509,743	231,623	278,120

町債の状況(目的別現在高及び構成比)一般会計



4 一時借入金の状況

一時借入金借入現在高 0 千円

5 町有財産の状況(一般会計、特別会計)

土 地	7,807,832 m ²
建 物	45,866 m ²
有 価 証 券	13,479 千円
出資による権利	39,010 千円
基 金	1,991,158 千円 (定額運用基金含)