

平泉町告示第87号

地方自治法(昭和22年法律第67号)第243条の3第1項及び平泉町財政状況の公表等に関する条例(昭和62年平泉町条例第19号)に基づき、平泉町の財政状況を次のように公表する。

平成30年10月17日

平泉町長 青木幸保

平泉町告示第87号
平成30年9月30日現在

人口	7,685 人
世帯数	2,641 世帯
面積	63.39 km

平 泉 町 財 政 事 情

「やすらぎと文化をおりなす千年のまちづくり」の基本理念

- 1 自然環境・景観の保全
- 2 保健・医療・福祉・社会保障の充実
- 3 生涯学習・文化スポーツの振興、交流の促進
- 4 生活環境の整備、生活安全の確保
- 5 生産・商業・観光の振興、雇用の創造
- 6 地域基盤、地域情報網の整備とエネルギー対策
- 7 町民参画のまちづくり、行財政の健全化

※人口、世帯数は外国人住民を含む

目 次

- 1 平成29年度決算
- 2 平成30年度歳入歳出予算執行状況
- 3 町債の状況
- 4 一時借入金の状況
- 5 町有財産の状況

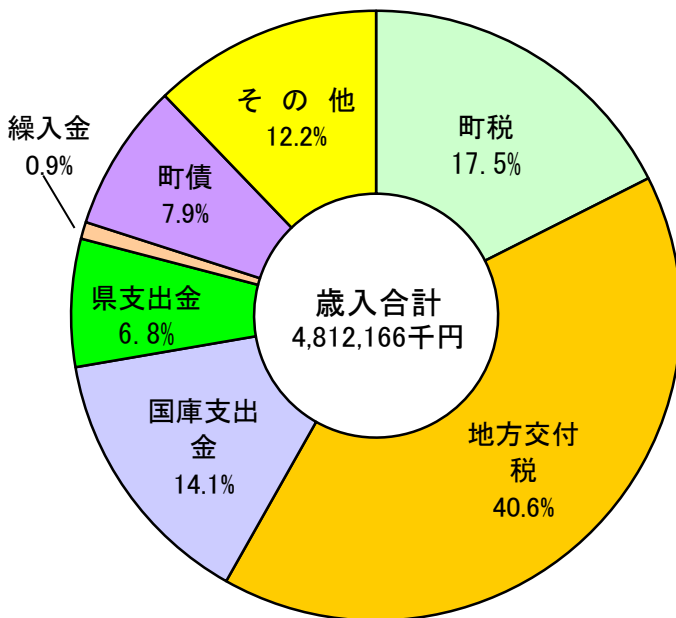
1 平成29年度決算の状況

(単位:千円)

(1) 一般会計

1 歳入総額	4,812,166
2 歳出総額	4,684,301
3 歳入歳出差引額	127,865
4 翌年度へ繰越すべき財源	2,500
5 実質収支	125,365
6 単年度収支	△ 4,430
7 積立金	68,275
8 繰上償還金	0
9 積立金取崩し額	0
10 実質単年度収支	63,845

歳入



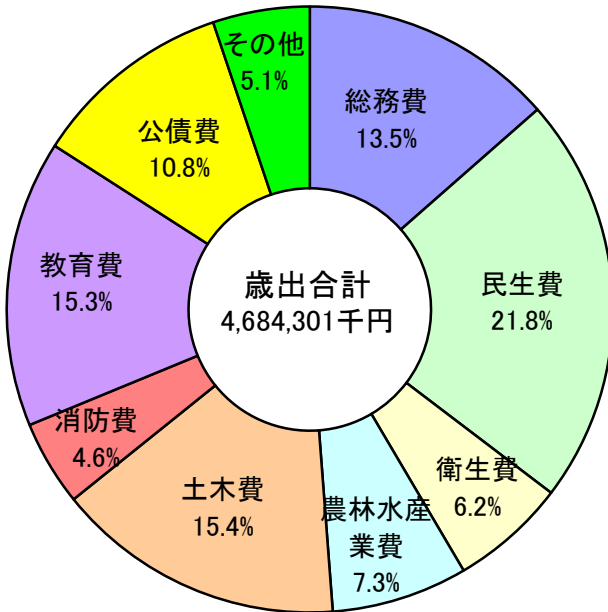
内 訳	金額(千円)	構成比(%)
町 税	845,193	17.5
地方交付税	1,954,405	40.6
国庫支出金	679,264	14.1
県支出金	325,938	6.8
繰入金	43,210	0.9
町 債	378,200	7.9
その他	585,956	12.2
合 計	4,812,166	100.0

<その他内訳>

地方譲与税	61,060	1.3
利子割交付金	1,003	0.0
配当割交付金	1,409	0.0
株式等譲渡所得割交付金	1,625	0.0
地方消費税交付金	139,016	2.9
自動車取得税交付金	10,684	0.2
地方特例交付金	2,631	0.0
交通安全対策特別交付金	1,051	0.0
分担金、負担金	47,162	1.0
使用料、手数料	45,946	1.0
財産収入	18,141	0.4
寄附金	3,037	0.1
繰越金	134,922	2.8
諸収入	118,269	2.5
	585,956	12.2

歳出

(目的別)

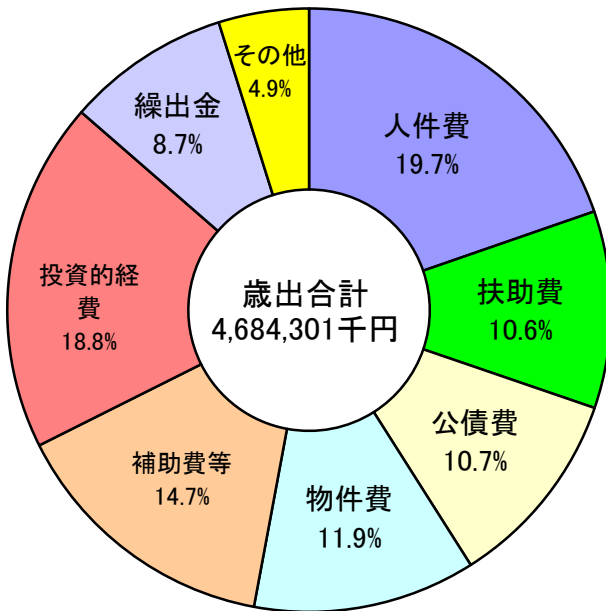


内 訳	金額(千円)	構成比(%)
総 務 費	633,780	13.5
民 生 費	1,021,818	21.8
衛 生 費	289,645	6.2
農 林 水 産 業 費	340,276	7.3
土 木 費	722,828	15.4
消 防 費	213,364	4.6
教 育 費	717,125	15.3
公 債 費	503,569	10.8
そ の 他	241,896	5.1
合 計	4,684,301	100.0

<その他内訳>

議 会 費	76,080	1.6
労 働 費	858	0.0
商 工 費	164,927	3.5
災 害 復 旧 費	31	0.0
合 計	241,896	5.1

(性質別)



内 訳	金額(千円)	構成比(%)
人 件 費	922,505	19.7
扶 助 費	494,619	10.6
公 債 費	503,559	10.7
物 件 費	558,568	11.9
補 助 費 等	687,632	14.7
投 資 的 経 費	880,110	18.8
繰 出 金	410,698	8.7
そ の 他	226,610	4.9
合 計	4,684,301	100.0

<その他内訳>

積 立 金	120,649	2.6
維 持 補 修 費	83,935	1.8
投 資 及 び 出 資 金 ・ 貸 付 金	22,026	0.5
合 計	226,610	4.9

(主要指数／普通会計)

(単位:千円、%)

区 分	27年度	28年度	29年度
実 質 収 支 比 率	4.5	4.6	4.4%
実 質 赤 字 比 率	-	-	-
連 結 実 質 赤 字 比 率	-	-	-
実 質 公 債 費 比 率 (3 力 年 平 均)	9.0	9.3	9.1
将 来 負 担 比 率	39.9	48.9	57.0
自 主 財 源 比 率	27.7	31.2	26.7
経 常 一 般 財 源 比 率	95.7	96.9	97.6
経 常 収 支 比 率	88.3	88.2	89.9
交 付 税 種 地 区 分	Ⅱ-1	Ⅱ-1	Ⅱ-1
基 準 財 政 需 要 額	2,596,218	2,587,265	2,557,156
基 準 財 政 収 入 額	801,980	813,263	808,756
標 準 税 収 入 額 等	1,004,796	1,019,863	1,017,825
標 準 財 政 規 模	2,958,398	2,920,233	2,892,293
財 政 力 指 数 (3 力 年 平 均)	0.31	0.31	0.31
積 立 金 現 在 高	1,879,270	1,709,957	1,799,396
財 政 調 整 基 金 現 在 高	1,164,537	1,230,757	1,299,032
地 方 債 現 在 高	4,851,750	4,681,170	4,603,555
債 務 負 担 行 為 支 出 予 定 額	7,222	6,310	5,443

(2) 特別会計

(単位:千円)

会 計 名	歳入決算額	歳出決算額	差引額
国民健康保険特別会計	1,035,681	929,824	105,857
後期高齢者医療特別会計	82,556	81,191	1,365
健康福祉交流館特別会計	65,253	63,203	2,050
町営駐車場特別会計	67,294	64,180	3,114
下水道事業特別会計	335,853	333,325	2,528
農業集落排水事業特別会計	72,779	71,428	1,351
簡易水道事業特別会計	231,898	175,078	56,820
計	1,891,314	1,718,229	173,085

(3) 企業会計

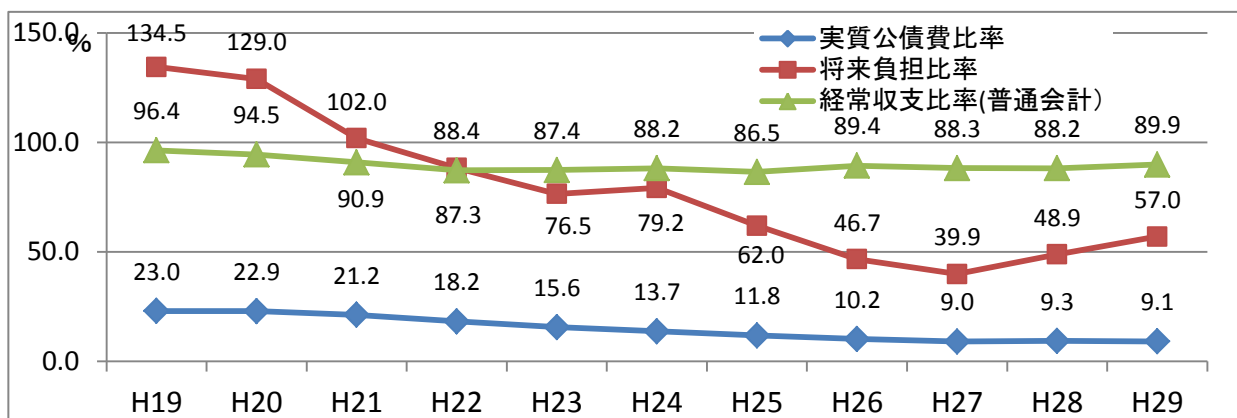
(単位:千円)

水道事業会計	3条(収益的収支)	178,536	152,332	26,204
	4条(資本的収支)	86,934	160,221	△ 73,286
計		265,470	312,553	△ 47,082

※4条(資本的収支)支出額に不足する73,286千円は、当年度消費税及び地方消費税資本的収支調整額7,314千円、建設改良積立金10,000千円及び過年度分損益勘定留保資金55,972千円で補填した。

※千円未満を四捨五入して表示していますので差引額等が一致しない場合があります。

財政状況を示す指数

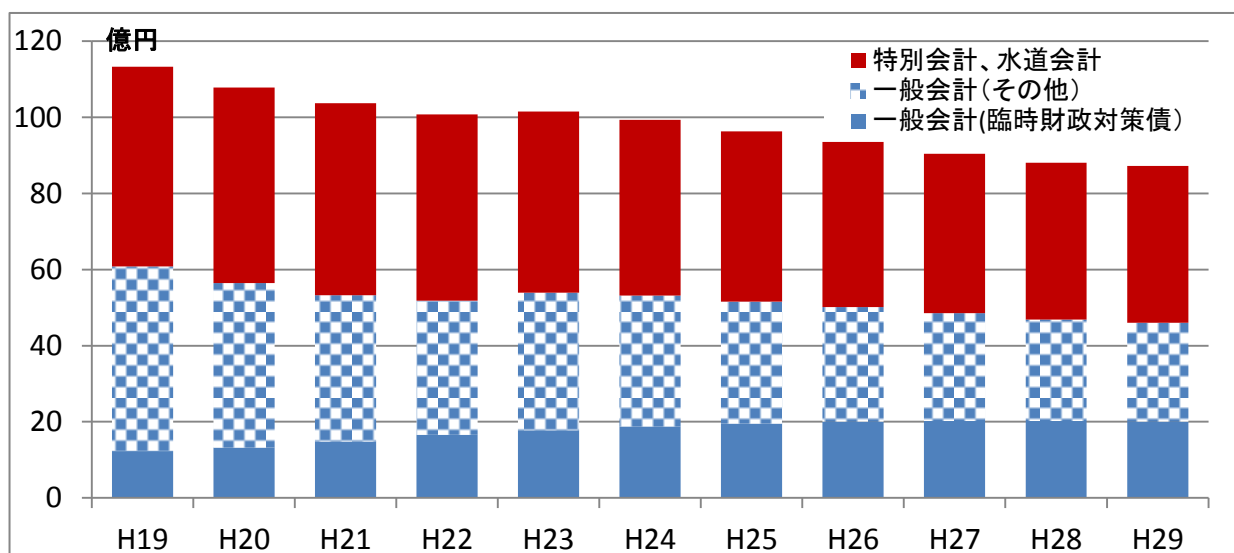


※経常収支比率が低いほど財政が弾力性を有している。(H29年度普通会計決算 平泉町89.9%)

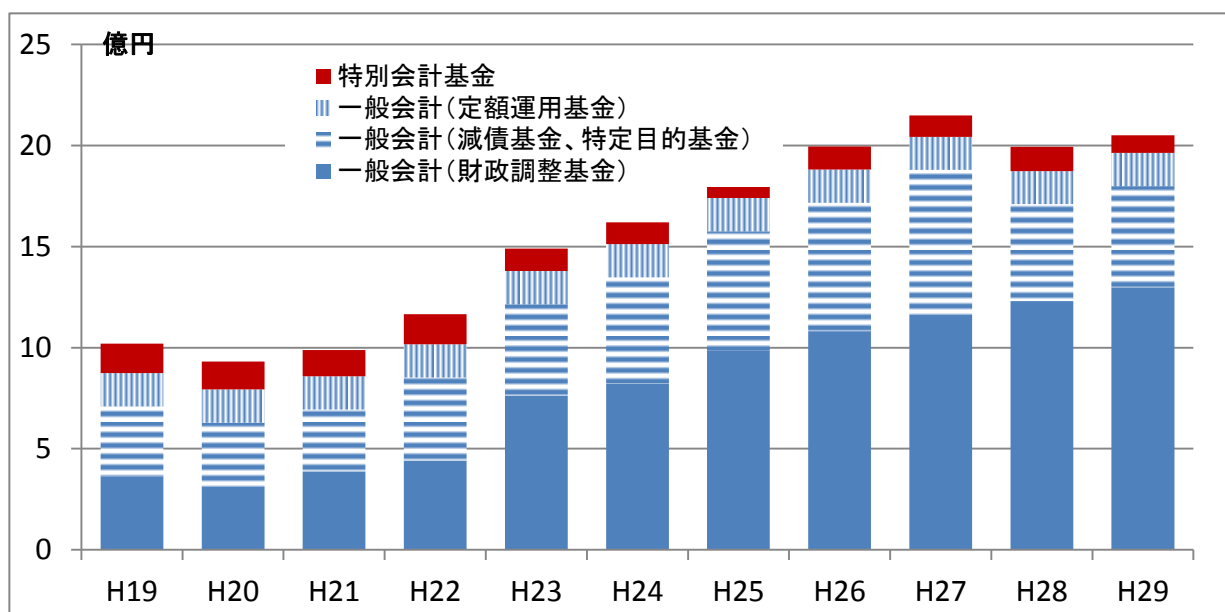
※実質公債費比率は25.0%が早期健全化基準とされています。(H29年度決算 平泉町9.1%)

※将来負担比率は350.0%が早期健全化基準とされています。(H29年度決算 平泉町57.0%)

地方債(借金)残高【一般会計、特別会計、水道会計】



基金(貯金)残高【一般会計、特別会計】




(9月30日現在)

(1) 一般会計

(単位:千円・%)

歳入					歳出				
科目	予算現計	構成比	収入額	収入率	科目	予算現計	構成比	支出額	支出率
1 町税	808,266	16.3	502,850	62.2	1 議会費	76,346	1.5	39,552	51.8
2 地方譲与税	60,100	1.3	16,392	27.3	2 総務費	569,477	11.5	229,878	40.4
3 利子割交付金	900	0.0	407	45.2	3 民生費	1,054,802	21.3	391,994	37.2
4 配当割交付金	1,500	0.0	289	19.3	4 衛生費	309,574	6.3	117,379	37.9
5 株式等譲渡所得割交付金	1,500	0.0	0	0.0	5 労働費	1,627	0.0	799	49.1
6 地方消費税交付金	149,600	3.0	82,911	55.4	6 農林水産業費	323,637	6.5	103,891	32.1
7 自動車取得税交付金	10,000	0.2	3,829	38.3	7 商工費	177,994	3.6	78,265	44.0
8 地方特例交付金	2,233	0.0	2,233	100.0	8 土木費	1,026,296	20.7	157,442	15.3
9 地方交付税	1,904,640	38.4	1,295,836	68.0	9 消防費	192,289	3.9	78,488	40.8
10 交通安全対策特別交付金	1,100	0.1	688	62.5	10 教育費	631,472	12.8	239,946	38.0
11 分担金及び負担金	34,147	0.7	13,804	40.4	11 災害復旧費	28,088	0.6	22	0.1
12 使用料及び手数料	45,619	0.9	19,602	43.0	12 公債費	552,226	11.1	269,489	48.8
13 国庫支出金	751,401	15.2	92,848	12.4	13 諸支出金	1	0.0	0	0.0
14 県支出金	308,039	6.2	53,455	17.4	14 予備費	10,000	0.2	0	0
15 財産収入	12,625	0.3	8,169	64.7					
16 寄付金	1	0.0	698	69800.0					
17 繰入金	218,312	4.4	0	0.0					
18 繰越金	127,865	2.6	127,865	100.0					
19 諸収入	90,481	1.8	6,916	7.6					
20 町債	425,500	8.6	0	0.0					
歳入合計	4,953,829	100.0	2,228,792	45.0	歳出合計	4,953,829	100.0	1,707,145	34.5
町税負担一人当り 105,174 円	町税負担一世帯当り 306,045 円				歳出予算一人当り 644,610 円	歳出予算一世帯当り 1,875,740 円			



平成30年9月30日現在

人口 7,685 人
世帯数 2,641 世帯

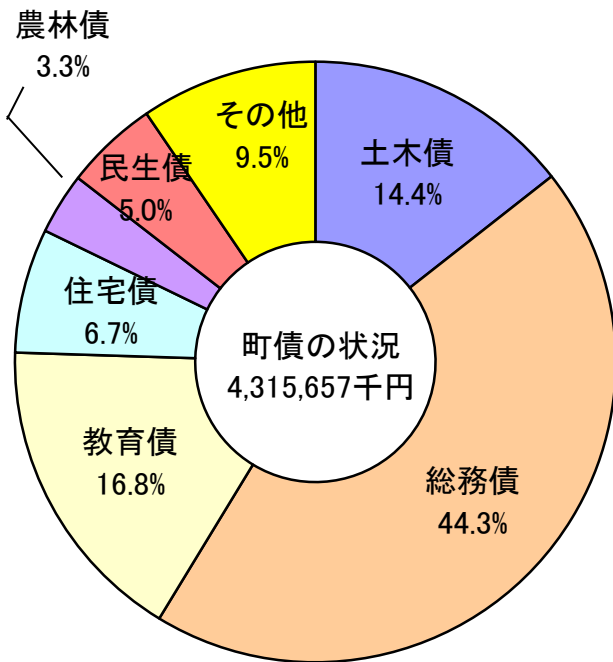
(2) 特別会計

会計名	歳入			歳出	
	予算現額(a)	収入額(b)	収入率(%)	支出額(c)	支出率(%)
国民健康保険特別会計	905,576	405,623	44.8	258,332	28.5
後期高齢者医療特別会計	85,764	27,674	32.3	22,178	25.9
健康福祉交流館特別会計	66,260	21,432	32.3	27,209	41.1
町営駐車場特別会計	78,043	43,732	56.0	21,895	28.1
下水道事業特別会計	314,119	32,517	10.4	102,777	32.7
農業集落排水事業特別会計	78,678	5,994	7.6	30,278	38.5
合計	1,528,440	536,972	35.1	462,669	30.3

水道事業会計	借方	貸方	残高
	491,870	214,464	277,405

※千円未満を四捨五入して表示しています。

町債の状況(目的別現在高及び構成比)一般会計



(単位千円)

内 訳	金 額	構成比(%)
土木債	623,464	14.4
総務債	1,912,625	44.3
教育債	726,514	16.8
住宅債	288,495	6.7
農林債	144,480	3.3
民生債	217,104	5.0
その他	402,975	9.5
合 計	4,315,657	100.0

(単位千円)

その他内訳	金 額	構成比(%)
財源対策債	258,833	6.0
消防債	85,552	2.0
災害復旧債	55,562	1.3
衛生債	3,028	0.1
合 計	402,975	9.5

4 一時借入金の状況

一時借入金借入現在高 0 千円

5 町有財産の状況(一般会計、特別会計)

土 地	7,787,438 m ²	
建 物	46,884 m ²	"
有 価 証 券	13,479 千円	
出資による権利	39,010 千円	
基 金	2,051,392 千円	(定額運用基金含)

簡易水道事業を水道事業へ統合したことに伴い水道事業会計へ引き継いだため、減少している。