

平泉町の財政状況（平成 29 年度下半期末）

【平成 30 年 3 月 31 日現在】

「やすらぎと文化をおりなす千年のまちづくり」の基本理念

- 1 自然環境・景観の保全
- 2 保健・医療・福祉・社会保障の充実
- 3 生涯学習・文化スポーツの振興、交流の促進
- 4 生活環境の整備、生活安全の確保
- 5 生産・商業・観光の振興、雇用の創造
- 6 地域基盤、地域情報網の整備とエネルギー対策
- 7 町民参画のまちづくり、行財政の健全化

平成30年3月31日現在 人口7,693人、世帯数2,636世帯、面積63.39km²

第1 平成29年度予算の状況

一般会計、特別会計の補正予算の状況は、第1表のとおりです。（繰越予算分を含む）

【第1表 平成29年度補正予算の状況】

（単位；千円）

会計名	当初	繰越 明許	6月 補正	7月 補正	9月 補正	11月 補正	12月 補正	1月 補正	3月 補正	3月 補正	合計
一般	4,801,000	12,623	-52,274	17,010	128,893	6,558	25,327	13,000	-173,412	9,868	4,788,593
国保	994,700	0	42	0	7,758	0	-9,606	0	15,505	15,909	1,024,308
後期	79,500	0	0	0	864	0	227	0	1,869	0	82,460
交流館	65,100	0	0	0	86	0	0	0	-40	0	65,146
駐車場	61,600	0	0	0	4,327	0	23	0	748	0	66,698
下水	346,900	0	0	0	-895	0	262	0	-11,122	0	335,145
農集	73,500	0	0	0	346	0	38	0	-1,233	0	72,651
簡水	205,100	0	0	0	2,907	0	-260	0	24,880	0	232,627
合計	6,627,400	12,623	-52,232	17,010	144,286	6,558	16,011	13,000	-142,805	25,777	6,667,628

※ 各特別会計の名称を次のとおり省略して表記しています。

国保・・・国民健康保険特別会計、後期・・・後期高齢者医療特別会計、
交流館・・・健康福祉交流館特別会計、駐車場・・・町営駐車場特別会計、
下水・・・下水道事業特別会計、農集・・・農業集落排水事業特別会計、
簡水・・・簡易水道事業特別会計

第2 平成29年度収入支出の状況

平成29年度の収入支出の状況について、一般会計(繰越明許含)は第2表、特別会計は第3表のとおりです。出納整理期間は含まないため、決算額とは一致しません。

【第2表 平成29年度一般会計収入支出の状況】

歳入





(単位;千円、%)

科目	予算現額	構成比	収入額	収入率
1 町税	825,593	17.3	839,431	101.7
2 地方譲与税	61,060	1.3	61,060	100.0
3 利子割交付金	1,003	0.0	1,003	100.0
4 配当割交付金	1,409	0.0	1,409	100.0
5 株式等譲渡所得割交付金	1,625	0.0	1,625	100.0
6 地方消費税交付金	139,016	2.9	139,016	100.0
7 自動車取得税交付金	10,684	0.2	10,684	100.0
8 地方特例交付金	2,631	0.1	2,631	100.0
9 地方交付税	1,954,405	40.8	1,954,405	100.0
10 交通安全対策特別交付金	1,051	0.0	1,051	100.0
11 分担金及び負担金	49,086	1.0	32,330	65.9
12 使用料及び手数料	45,407	1.0	43,002	94.7
13 国庫支出金	678,334	14.2	458,703	67.6
14 県支出金	327,070	6.8	198,910	60.8
15 財産収入	16,341	0.3	17,910	109.6
16 寄付金	3,036	0.1	3,037	100.0
17 繰入金	43,210	0.9	0	0.0
18 繰越金	134,922	2.8	134,922	100.0
19 諸収入	114,510	2.4	88,335	77.1
20 町債	378,200	7.9	130,300	34.5
歳入合計	4,788,593	100.0	4,119,764	86.0

歳 出

(単位;千円、%)

科 目	予算現額	構成比	支出額	支出率
1 議会費	76,583	1.6	75,633	98.8
2 総務費	647,847	13.5	481,768	74.4
3 民生費	1,045,530	21.9	933,072	89.2
4 衛生費	297,744	6.2	281,953	94.7
5 労働費	1,477	0.0	695	47.1
6 農林水産業費	345,782	7.2	252,097	72.9
7 商工費	168,686	3.5	136,670	81.0
8 土木費	734,854	15.3	410,369	55.8
9 消防費	218,447	4.6	205,140	93.9
10 教育費	734,176	15.3	655,900	89.3
11 災害復旧費	3,589	0.1	27	0.8
12 公債費	503,843	10.5	459,002	91.1
13 諸支出金	1	0.0	0	0.0
14 予備費	10,034	0.3	0	0.0
歳出合計	4,788,593	100.0	3,892,326	81.3

町税負担一人当り	町税負担一世帯当り	歳出予算一人当り	歳出予算一世帯当り
107,317 円	313,199 円	622,461 円	1,816,613 円
			

【第3表 平成29年度特別会計収入支出の状況】

(単位;千円、%)

会計名	予算現額	歳入		歳出	
		収入額	収入率	支出額	支出率
国保	1,024,308	909,273	88.8	857,705	83.7
後期	82,460	76,865	93.2	72,853	88.3
交流館	65,146	44,616	68.5	57,971	89.0
駐車場	66,698	66,962	100.4	44,573	66.8
下水	335,145	151,491	45.2	265,306	79.2
農集	72,651	26,288	36.2	61,032	84.0
簡水	232,627	231,898	99.7	175,078	75.3
合計	1,879,035	1,507,393	80.2	1,534,518	81.7

第3 町債

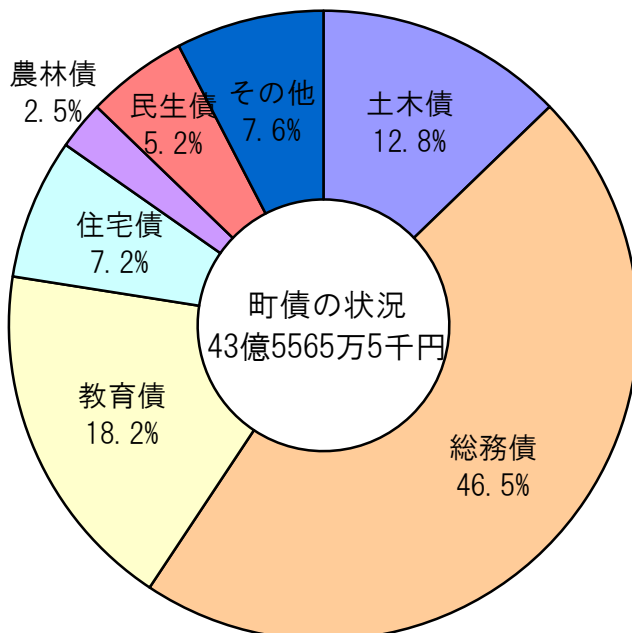
1. 一般会計

平成30年3月31日現在における一般会計の町債の残高は、43億5565万5千円です。その内訳は図1のとおりです。

なお、町民一人あたりでは、56万6,184円(1世帯当たり165万2,373円)の残高となります。

図1 一般会計の町債残高

(単位千円、%)



内 訳	金 額	構成比
土木債	556,430	12.8
総務債	2,027,361	46.5
教育債	791,196	18.2
住宅債	315,159	7.2
農林債	108,329	2.5
民生債	225,963	5.2
その他	331,217	7.6
合計	4,355,655	100.0

その他内訳	金 額	構成比
財源対策債	206,614	4.7
災害復旧債	62,492	1.4
消防債	58,926	1.4
衛生債	3,185	0.1
合計	331,217	7.6

2. 特別会計

平成30年3月31日現在における特別会計の町債の残高は、31億5046万6千円です。

会計	金額
下水	2,085,769
農集	560,356
簡水	504,341
合計	3,150,466

※一般会計、特別会計ともに出納整理期間の借入れ額が含まれていないことから年度末の残高とは一致しません。

第4 一時借入金状況

平成30年3月31日現在における一時借入金の残高は一般会計で4億円です。

第5 基金現在高

平成30年3月31日現在における基金現在高は、19億4949万円です。

第6 出資金額

平成30年3月31日現在における出資による権利の現在高は、3901万円です。

第7 有価証券

平成30年3月31日現在における有価証券の現在高は1347万9千円です。

第5 平成30年度当初予算の状況

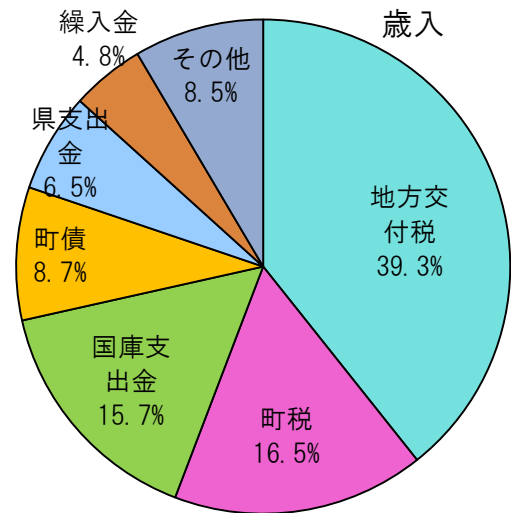
1 一般会計

平成30年度の一般会計予算総額は、スマートインターチェンジ整備事業や産業振興、防災対策、教育・福祉など子育て対策に係る予算を盛り込み、48億1500万円で、前年度(平成29年度)と比較して1400万円(0.3%)の増となりました。

歳入については、町税、地方消費税交付金の増加が見込まれますが、国庫支出金、県支出金、地方交付税の減が見込まれ、財政調整基金など主要基金を一部取り崩して必要な財源を確保しました。

歳出については、産業振興、防災対策を重点に予算編成し、スマートIC整備、町道改良事業の新設1路線を含む2路線の整備費を計上しています。

また、各種予防接種・検診に併せて町単独医療費助成事業を実施するなど子育てにやさしい住みやすい環境づくりにも配慮しました。



費目別歳入の状況

内 訳	金額	構成比
地方交付税	1,894,000	39.3
町税	795,057	16.5
国庫支出金	755,972	15.7
町債	417,400	8.7
県支出金	311,268	6.5
繰入金	232,130	4.8
その他	409,173	8.5
合 計	4,815,000	100.0

(単位千円、%)

その他内訳	金額	構成比
地方消費税交付金	149,600	3.1
諸収入	89,574	1.8
地方譲与税	60,100	1.3
使用料及び手数料	45,619	1.0
分担金及び負担金	34,147	0.7
財産収入	12,531	0.3
自動車取得税交付金	10,000	0.2
地方特例交付金	2,600	0.1
配当割交付金	1,500	0.0
交通安全対策特別交付金	1,100	0.0
株式等譲渡所得割交付金	1,500	0.0
利子割交付金	900	0.0
繰越金	1	0.0
寄付金	1	0.0
計	409,173	8.5

目的別歳出の状況 (単位千円、%)

内 訳	金額	構成比
総務費	563,229	11.7
民生費	1,047,078	21.7
衛生費	303,963	6.3
農林水産業費	315,408	6.5
土木費	1,016,954	21.1
教育費	609,756	12.7
公債費	494,120	10.3
その他	464,492	9.7
合計	4,815,000	100.0

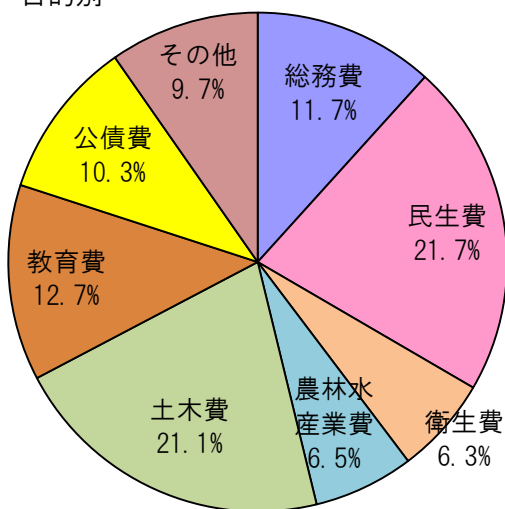
その他内訳	金額	構成比
議会費	76,489	1.6
労働費	1,627	0.0
商工費	180,626	3.8
消防費	192,199	4.0
災害復旧費	3,550	0.1
諸支出金	1	0.0
予備費	10,000	0.2
計	464,492	9.7

性質別歳出の状況 (単位千円、%)

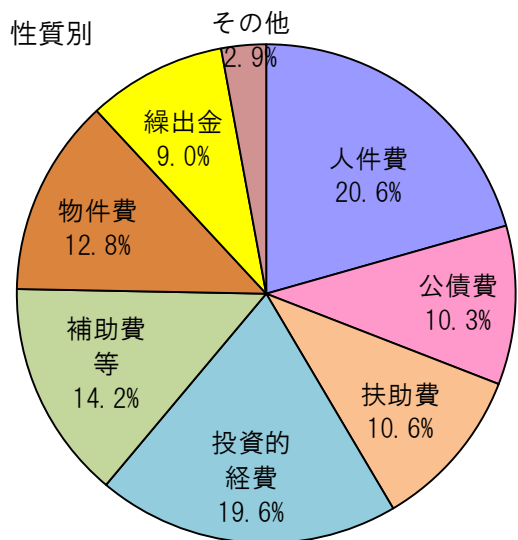
内 訳	金額	構成比
人件費	991,575	20.6
公債費	494,099	10.3
扶助費	512,201	10.6
投資的経費	944,238	19.6
補助費等	685,882	14.2
物件費	615,172	12.8
繰出金	433,414	9.0
その他	138,419	2.9
合計	4,815,000	100.0

その他内訳	金額	構成比
維持補修費	85,383	1.8
投資及び出 資金	22,179	0.5
積立金	20,857	0.4
予備費	10,000	0.2
計	138,419	2.9

目的別



性質別



平成30年度当初予算における引き上げ分の地方消費税収充当事業

消費税率8%への引き上げに伴う地方消費税交付金の増収分については、社会保障経費の財源として下記の事業に充当しています。

- ・引き上げ分の地方消費税収 61,600 千円 (149,600 千円×7/17)
- ・社会保障4経費その他社会保障施策に要する経費 647,238 千円

(単位;千円)

事業名	経費	財源内訳			
		特定財源		一般財源	
		国県支出金	その他	引き上げ分の 地方消費税収	その他
障害者福祉事業	200,388	140,727	0	8,515	51,146
高齢者福祉事業	22,077	525	2,724	2,687	16,141
児童福祉事業	256,072	31,314	33,410	27,310	164,038
母子福祉事業	37,164	6,730	0	4,344	26,090
介護保険事業	124,888	0	0	17,825	107,063
就学援助事業	6,649	207	0	919	5,523
合計	647,238	179,503	36,134	61,600	370,001

2 特別会計

平成30年度歳入歳出予算は次のとおりです。

(単位;千円)

会計	金額
国保	802,900
後期	84,400
交流館	65,900
駐車場	74,200
下水	313,000
農集	78,600
計	1,419,000

※ 平成30年度から簡易水道事業は法適用化したため水道事業会計と統合しました。