

平泉町告示第59号  
平成29年9月30日現在

人 口	7,800 人
世帯数	2,653 世帯
面 積	63.39 km

## 平 泉 町 財 政 事 情

### 「やすらぎと文化をおりなす千年のまちづくり」の基本理念

- 1 自然環境・景観の保全
- 2 保健・医療・福祉・社会保障の充実
- 3 生涯学習・文化スポーツの振興、交流の促進
- 4 生活環境の整備、生活安全の確保
- 5 生産・商業・観光の振興、雇用の創造
- 6 地域基盤、地域情報網の整備とエネルギー対策
- 7 町民参画のまちづくり、行財政の健全化

※人口、世帯数は外国人住民を含む

# 平泉町告示第59号

## 目 次

- 1 平成28年度決算
- 2 平成29年度歳入歳出予算執行状況
- 3 町債の状況
- 4 一時借入金の状況
- 5 町有財産の状況

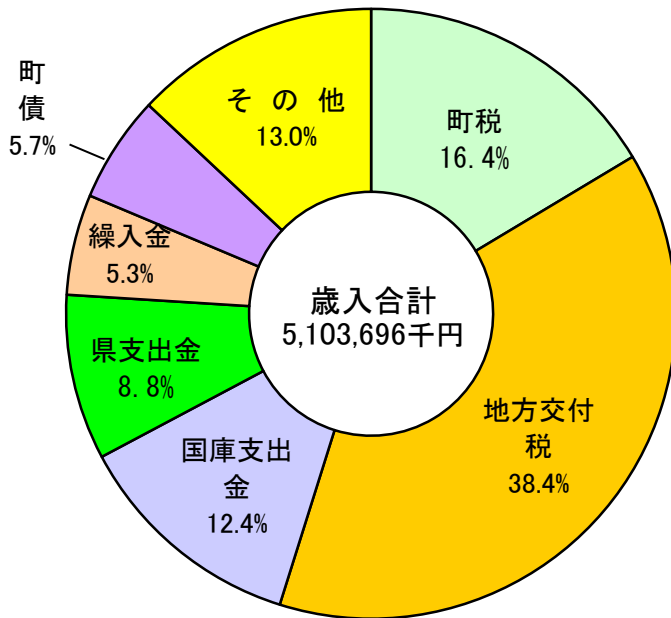
# 1 平成28年度決算の状況

(単位:千円)

(1) 一般会計

1 歳入総額	5,103,696
2 歳出総額	4,968,773
3 歳入歳出差引額	134,922
4 翌年度へ繰越すべき財源	5,127
5 実質収支	129,795
6 単年度収支	780
7 積立金	66,220
8 繰上償還金	0
9 積立金取崩し額	0
10 実質単年度収支	67,000

## 歳入



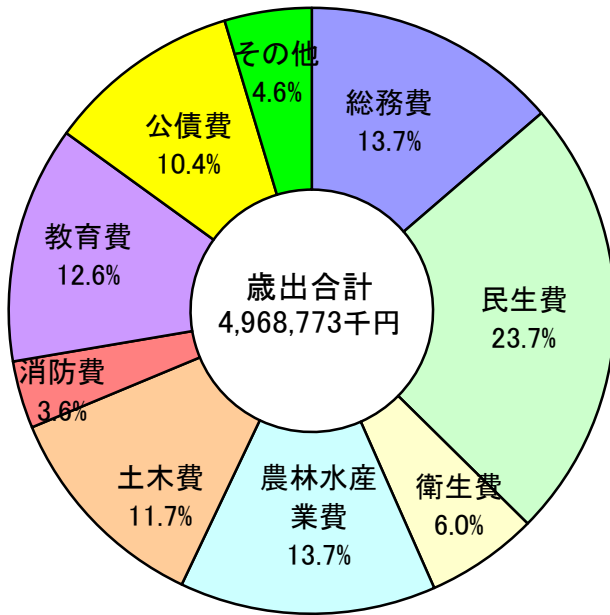
内 訳	金額(千円)	構成比(%)
町 税	836,879	16.4
地方交付税	1,962,122	38.4
国庫支出金	632,079	12.4
県支出金	447,567	8.8
繰入金	272,310	5.3
町 債	289,100	5.7
そ の 他	663,639	13.0
合 計	5,103,696	100.0

### <その他内訳>

地方譲与税	61,021	1.2
利子割交付金	451	0.0
配当割交付金	1,120	0.0
株式等譲渡所得割交付金	625	0.0
地方消費税交付金	132,182	2.6
自動車取得税交付金	7,490	0.1
地方特例交付金	2,563	0.1
交通安全対策特別交付金	1,336	0.0
分担金、負担金	66,302	1.3
使用料、手数料	44,535	0.9
財産収入	62,242	1.2
寄附金	2,413	0.0
繰越金	142,289	2.8
諸収入	139,070	2.7
	663,639	12.9

## 歳出

(目的別)

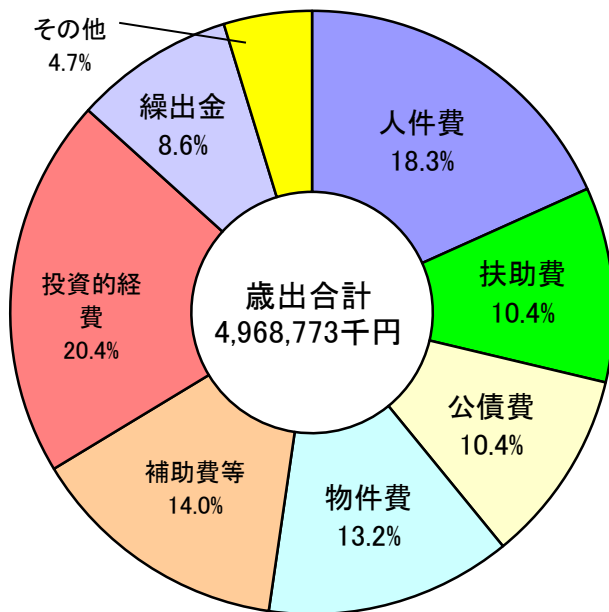


内 訳	金額(千円)	構成比(%)
総 務 費	679,997	13.7
民 生 費	1,177,776	23.7
衛 生 費	297,773	6.0
農 林 水 産 業 費	679,589	13.7
土 木 費	579,379	11.7
消 防 費	179,064	3.6
教 育 費	628,913	12.6
公 債 費	515,574	10.4
そ の 他	230,708	4.6
合 計	4,968,773	100.0

### <その他内訳>

議 会 費	73,260	1.5
労 働 費	1,242	0.0
商 工 費	155,196	3.1
災 害 復 旧 費	1,010	0.0
合 計	230,708	4.6

(性質別)



内 訳	金額(千円)	構成比(%)
人 件 費	908,164	18.3
扶 助 費	519,092	10.4
公 債 費	515,571	10.4
物 件 費	655,559	13.2
補 助 費 等	697,569	14.0
投 資 的 経 費	1,011,886	20.4
繰 出 金	426,235	8.6
そ の 他	234,697	4.7
合 計	4,968,773	100.0

### <その他内訳>

積 立 金	88,998	1.8
維 持 補 修 費	123,699	2.5
投 資 及 び 出 資 金 ・ 貸 付 金	22,000	0.4
合 計	234,697	4.7

## (主要指数／普通会計)

(単位:千円、%)

区 分	26年度	27年度	28年度
実 質 収 支 比 率	4.7	4.5	4.6
実 質 赤 字 比 率	-	-	-
連 結 実 質 赤 字 比 率	-	-	-
実質公債費比率(3カ年平均)	10.2	9.0	9.3
将 来 負 担 比 率	46.7	39.9	48.9
自 主 財 源 比 率	30.1	27.7	31.2
経 常 一 般 財 源 比 率	95.0	95.7	96.9
経 常 収 支 比 率	89.4	88.3	88.2
交 付 税 種 地 区 分	Ⅱ-2	Ⅱ-1	Ⅱ-1
基 準 財 政 需 要 額	2,491,672	2,596,218	2,587,265
基 準 財 政 収 入 額	772,493	801,980	813,263
標 準 税 収 入 額 等	982,857	1,004,796	1,019,863
標 準 財 政 規 模	2,865,835	2,958,398	2,920,233
財 政 力 指 数 ( 3 カ 年 平 均 )	0.30	0.31	0.31
積 立 金 現 在 高	1,716,443	1,879,270	1,709,957
財 政 調 整 基 金 現 在 高	1,082,278	1,164,537	1,230,757
地 方 債 現 在 高	5,009,168	4,851,750	4,681,170
債 務 負 担 行 為 支 出 予 定 額	8,155	7,222	6,310

## (2) 特別会計

(単位:千円)

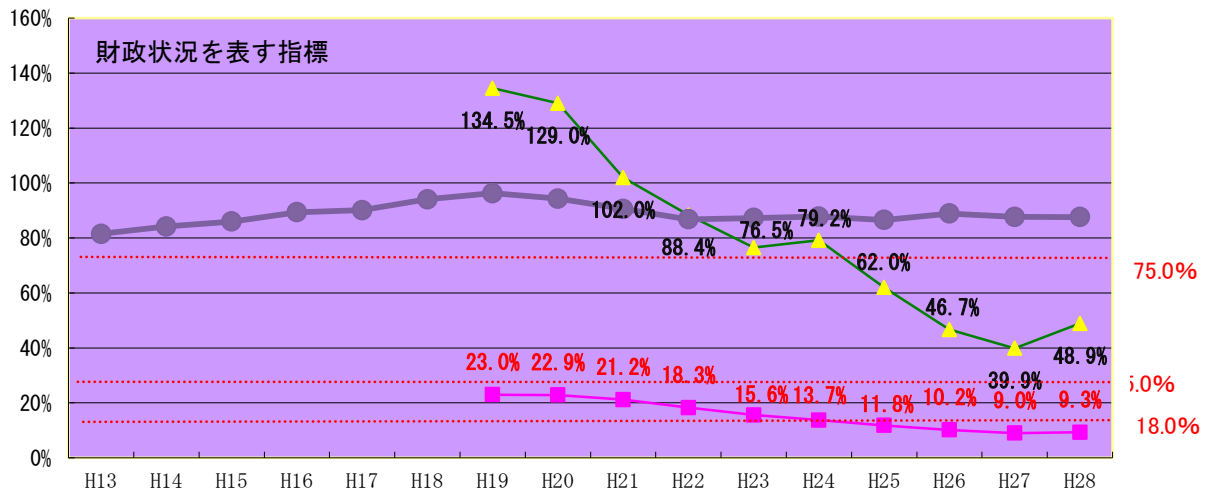
会 計 名	歳入決算額	歳出決算額	差引額
国民健康保険特別会計	1,016,526	923,374	93,152
後期高齢者医療特別会計	79,565	78,700	865
健康福祉交流館特別会計	65,680	62,489	3,191
町営駐車場特別会計	86,378	82,050	4,328
下水道事業特別会計	336,310	334,336	1,974
農業集落排水事業特別会計	94,887	92,913	1,974
簡易水道事業特別会計	173,103	161,245	11,858
計	1,852,449	1,735,107	117,342

## (3) 企業会計

(単位:千円)

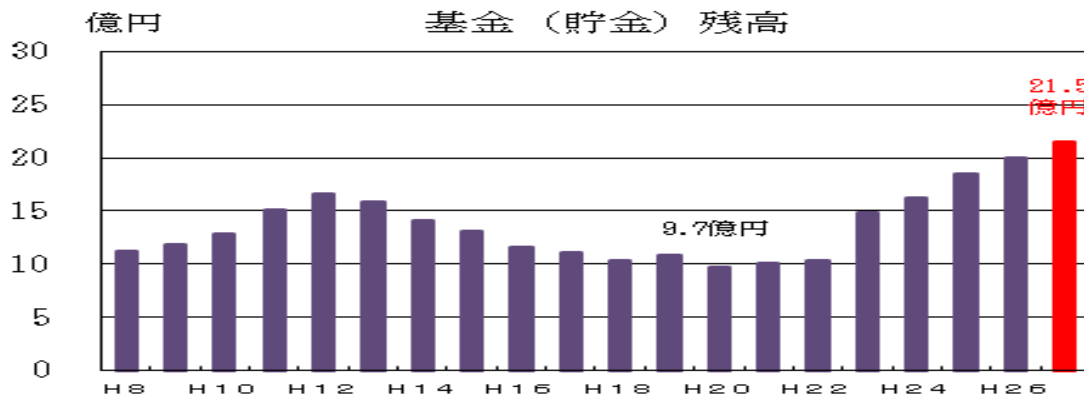
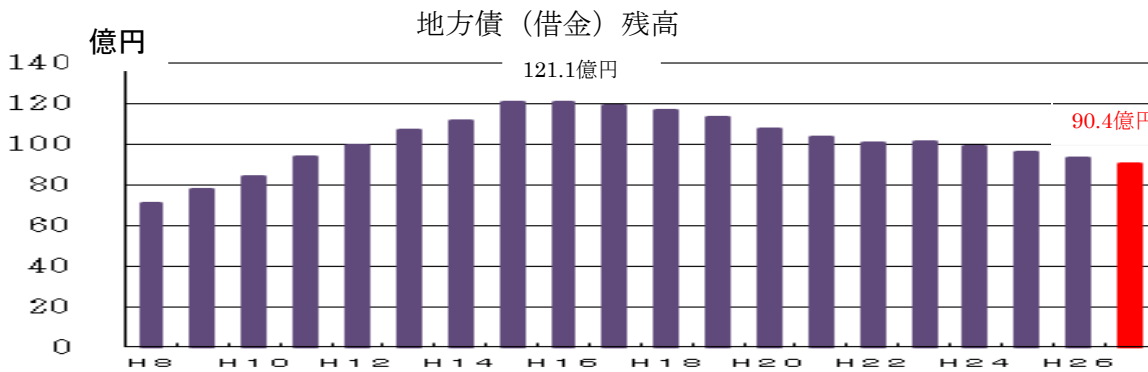
水道事業会計	3条(収益的収支)	182,286	152,620	29,666
	4条(資本的収支)	83,335	167,292	△ 83,957
計		265,621	319,912	△ 54,291

※4条(資本的収支)支出額に不足する83,957千円は、当年度消費税及び地方消費税資本的収支調整額7,982千円、建設改良積立金20,000千円及び過年度分損益勘定留保資金55,975千円で補填した。



※経常収支比率が低いほど財政が弾力性を有している。(H28年度決算 平泉町88.2%)  
 ※実質公債費比率は25.0%が早期健全化基準とされています。(H28年度決算 平泉町9.3%)  
 ※将来負担比率は350.0%が早期健全化基準とされています。(H28年度決算 平泉町48.9%)

### 町全体




平泉町告示第59号

(9月30日現在)

(1) 一般会計

(単位:千円・%)

歳 入					歳 出					
科 目	予算現計	構成比	収入額	収入率	科 目	予算現計	構成比	支出額	支出率	
1 町 税	802,371	16.3	513,121	64.0	1 議 会 費	76,991	1.6	40,387	52.5	
2 地 方 譲 与 税	62,500	1.3	17,773	28.4	2 総 務 費	632,133	12.9	222,419	35.2	
3 利 子 割 交 付 金	750	0.0	407	54.3	3 民 生 費	1,044,994	21.3	403,236	38.6	
4 配 当 割 交 付 金	2,150	0.0	296	13.8	4 衛 生 費	304,525	6.2	110,894	36.4	
5 株 式 等 譲 渡 所 得 割 交 付 金	1,700	0.0	0	0.0	5 労 働 費	1,877	0.0	545	29.0	
6 地 方 消 費 税 交 付 金	136,800	2.8	78,872	57.7	6 農 林 水 産 業 費	351,276	7.1	80,143	22.8	
7 自 動 車 取 得 税 交 付 金	8,400	0.2	3,877	46.2	7 商 工 費	191,593	3.9	71,410	37.3	
8 地 方 特 例 交 付 金	2,631	0.1	2,631	100.0	8 土 木 費	801,475	16.3	186,569	23.3	
9 地 方 交 付 税	1,911,093	38.9	1,313,007	68.7	9 消 防 費	217,955	4.4	92,640	42.5	
10 交 通 安 全 対 策 特 別 交 付 金	1,500	0.1	556	37.1	10 教 育 費	769,414	15.7	206,310	26.8	
11 分 担 金 及 び 負 担 金	46,617	0.9	13,638	29.3	11 災 害 復 旧 費	3,589	0.1	17	0.5	
12 使 用 料 及 び 手 数 料	45,578	0.9	19,769	43.4	12 公 債 費	507,987	10.3	207,636	40.9	
13 国 庫 支 出 金	770,929	15.7	99,431	12.9	13 諸 支 出 金	1	0.0	0	0.0	
14 県 支 出 金	344,800	7.0	40,659	11.8	14 予 備 費	10,000	0.2	0	0	
15 財 産 収 入	13,359	0.3	7,951	59.5						
16 寄 付 金	1	0.0	843	84300.0						
17 繰 入 金	166,302	3.4	0	0.0						
18 繰 越 金	134,922	2.7	134,922	100.0						
19 諸 収 入	95,907	2.0	11,982	12.5						
20 町 債	365,500	7.4	0	0.0						
歳入合計	4,913,810	100.0	2,259,735	46.0	歳出合計	4,913,810	100.0	1,622,206	33.0	
町税負担一人当り 102,868 円					歳出予算一人当り 629,976 円					
	町税負担一世帯当り 302,439 円					歳出予算一世帯当り 1,852,171 円				



平成29年9月30日現在

人口 7,800 人  
世帯数 2,653 世帯

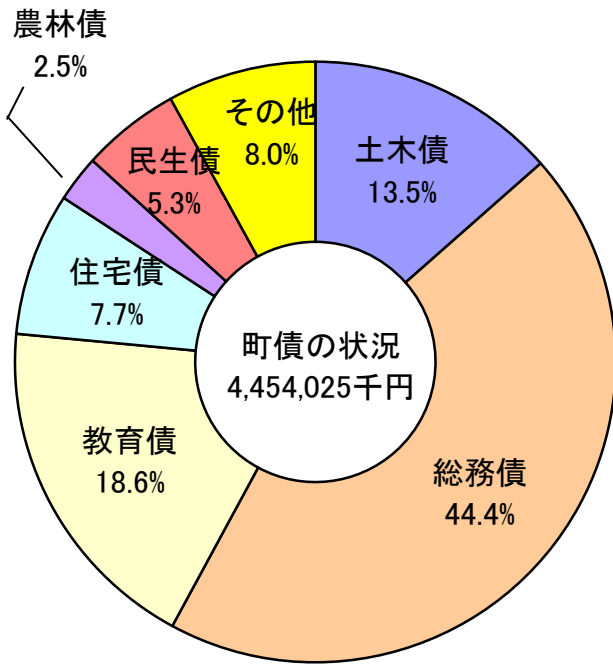
## (2) 特別会計

会 計 名	歳 入			歳 出	
	予算現額(a)	収入額(b)	収入率(%)	支出額(c)	支出率(%)
国民健康保険特別会計	1,002,500	449,161	44.8	395,574	39.5
後期高齢者医療特別会計	80,364	27,249	33.9	21,043	26.2
健康福祉交流館特別会計	65,186	23,284	35.7	26,054	40.0
町営駐車場特別会計	65,927	43,190	65.5	19,835	30.1
下水道事業特別会計	346,005	30,315	8.8	104,609	30.2
農業集落排水事業特別会計	73,846	7,702	10.4	29,543	40.0
簡易水道事業特別会計	208,007	44,781	21.5	58,195	28.0
合 計	1,841,835	625,682	34.0	654,853	35.6

水道事業会計	借方	貸方	残高
		393,140	121,322



**平身町債の状況(目的別現在高及び構成比)**



(単位千円)

内 訳	金 額	構成比(%)
土木債	601,874	13.5
総務債	1,977,771	44.4
教育債	829,334	18.6
住宅債	341,576	7.7
農林債	112,994	2.5
民生債	234,750	5.3
その他	355,726	8.0
合 計	4,454,025	100.0

(単位千円)

その他内訳	金 額	構成比(%)
衛生債	3,340	0.1
消防債	64,150	1.4
災害復旧債	70,794	1.5
財源対策債	217,442	4.9
合 計	355,726	8.0

**4 一時借入金の状況**

一時借入金借入現在高 0 千円

**5 町有財産の状況**

土 地	7,780,727 m <sup>2</sup>
建 物	47,542 m <sup>2</sup>
有 価 証 券	13,659 千円
出資による権利	38,630 千円
基 金	1,993,250 千円 (定額運用基金含)