

## 平泉町の財政状況（平成 28 年度下半期末）

### 「やすらぎと文化をおりなす千年のまちづくり」の基本理念

- 1 自然環境・景観の保全
- 2 保健・医療・福祉・社会保障の充実
- 3 生涯学習・文化スポーツの振興、交流の促進
- 4 生活環境の整備、生活安全の確保
- 5 生産・商業・観光の振興、雇用の創造
- 6 地域基盤、地域情報網の整備とエネルギー対策
- 7 町民参画のまちづくり、行財政の健全化

平成 29 年 3 月 31 日現在 人口 7,851 人、世帯数 2,650 世帯、面積 63.39 km<sup>2</sup>

### 第 1 平成 28 年度予算の状況

一般会計、特別会計の補正予算の状況は、第 1 表のとおりです。（繰越予算分を含む）

【第 1 表 平成 28 年度補正予算の状況】

（単位；千円）

会計名	当初予算	繰越 明許	6月 補正	9月 補正	12月 補正	2月 補正	3月 補正	3月補正 (専決処分)	合計
一般	4,863,000	248,426	61,874	58,395	53,599	1,485	▲ 186,505	▲ 3,771	5,096,503
国保	1,045,400			▲ 17,611	2,441		▲ 31,942		998,288
後期	76,900			1,072			928	438	79,338
交流館	66,500			14			▲ 1,079		65,435
駐車場	79,900			6,856	20		▲ 1,320		85,456
下水	345,200		10,168	72	▲ 9,365		▲ 10,031		336,044
農集	88,500		10,181	200			▲ 3,999		94,882
簡水	167,100			6,989	115		▲ 1,096		173,108
合計	6,732,500	248,426	82,223	55,987	46,810	1,485	▲ 235,044	▲ 3,333	6,929,054

※ 平泉町の特別会計は7つあり、各特別会計の名称を次の通り省略して表記します。

国保・・・国民健康保険特別会計、後期・・・後期高齢者医療特別会計、

交流館・・・平泉町健康福祉交流館特別会計、駐車場・・・町営駐車場特別会計、

下水・・・下水道事業特別会計、農集・・・農業集落排水事業特別会計、簡水・・・簡易水道事業特別会計

## 第2 平成28年度収入支出の状況

平成28年度の収入支出の状況について、一般会計は第2表、特別会計は第3表のとおりです。(いずれも繰越明許を含む) 出納整理期間は含まないため、決算額とは一致しません。

### 【第2表 平成28年度一般会計収入支出の状況】

歳入

(単位;千円、%)

科 目	予算現額	構成比	収入額	収入率
1 町税	812,551	16.0	834,072	102.6
2 地方譲与税	61,021	1.2	61,021	100.0
3 利子割交付金	451	0.0	451	100.0
4 配当割交付金	1,120	0.0	1,120	100.0
5 株式等譲渡所得割交付金	625	0.0	625	100.0
6 地方消費税交付金	132,182	2.6	132,182	100.0
7 自動車取得税交付金	7,490	0.2	7,490	100.0
8 地方特例交付金	2,563	0.1	2,563	100.0
9 地方交付税	1,962,122	38.5	1,962,122	100.0
10 交通安全対策特別交付金	1,336	0.0	1,336	100.0
11 分担金及び負担金	67,204	1.3	38,325	57.0
12 使用料及び手数料	45,298	0.9	41,966	92.6
13 国庫支出金	643,110	12.6	425,358	66.1
14 県支出金	450,031	8.8	201,116	44.7
15 財産収入	62,117	1.2	61,984	99.8
16 寄付金	2,292	0.0	2,412	105.2
17 繰入金	272,310	5.3	0	0.0
18 繰越金	142,289	2.8	142,290	100.0
19 諸収入	137,191	2.7	104,415	76.1
20 町債	293,200	5.8	169,300	57.7
歳入合計	5,096,503	100.0	4,190,148	82.2

歳出

(単位;千円、%)

科 目	予算現額	構成比	支出額	支出率
1 議会費	74,074	1.5	72,834	98.3
2 総務費	702,910	13.8	517,857	73.7
3 民生費	1,215,313	23.8	1,096,306	90.2
4 衛生費	305,190	6.0	263,173	86.2
5 労働費	1,451	0.0	1,079	74.4
6 農林水産業費	687,381	13.5	551,930	80.3
7 商工費	158,534	3.1	115,722	73.0
8 土木費	593,591	11.6	329,260	55.5
9 消防費	183,592	3.6	168,923	92.0
10 教育費	646,906	12.7	559,825	86.5
11 災害復旧費	3,456	0.1	1,010	29.2
12 公債費	516,002	10.1	515,436	99.9
13 諸支出金	1	0.0	0	0.0
14 予備費	8,102	0.2	0	0.0
歳出合計	5,096,503	100.0	4,193,355	82.3

第3表 平成28年度特別会計収入支出の状況

(単位;千円、%)

会 計 名	予算現額	歳 入		歳 出	
		収入額	収入率	支出額	支出率
国 保	999,288	880,920	88.2	851,902	85.3
後期高齢	79,338	74,859	94.4	71,392	90.0
交流館	65,435	47,328	72.3	57,391	87.7
駐車場	85,456	69,963	81.9	55,455	64.9
下 水	336,044	134,817	40.1	307,637	91.5
農 集	94,882	26,769	28.2	88,926	93.7
簡 水	173,108	84,084	48.6	107,295	62.0
	1,833,551	1,318,740	71.9	1,539,998	84.0

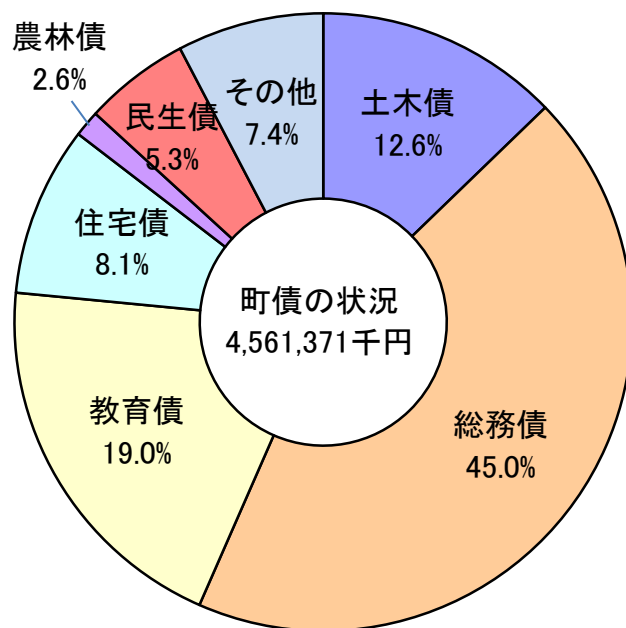
## 第4 町債

### (1) 一般会計

平成29年3月31日現在における一般会計の町債の残高（見込額）は、4,561,371千円です。その内訳は図1のとおりです。

なお、町民一人あたりでは、580,992円（1世帯当たり1,721,272円）の残高となります。

図1 一般会計の町債残高



(単位千円、%)

内 訳	金 額	構成比
土木債	574,222	12.6
総務債	2,053,242	45.0
教育債	867,023	19.0
住宅債	367,749	8.1
農林債	120,021	2.6
民生債	243,465	5.3
その他	335,649	7.4
合 計	4,561,371	100.0

	金 額	構成比
財源対策債	187,755	4.1
災害復旧債	82,840	1.8
消防債	61,562	1.4
衛生債	3,492	0.1
合 計	335,649	7.4

### (2) 特別会計

平成29年3月31日現在における特別会計の町債の残高（見込額）は、3,117,048千円です。

※一般会計、特別会計ともに出納整理期間の借入れ額が含まれていないことから年度末の残高とは一致しません。

会計	金 額
下 水	2,105,052
農 集	572,391
簡 水	439,605
合計	3,117,048

## 第5 一時借入金の状況

平成29年3月31日現在における一時借入金の残高は一般会計で5億円です。

## 第6 平成 29 年度当初予算の状況

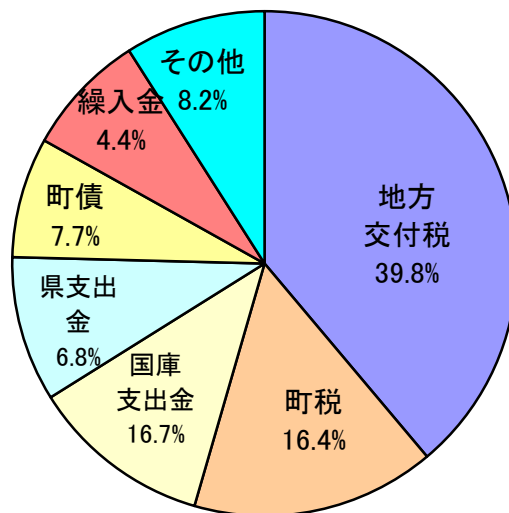
### 1 一般会計

平成 29 年度の一般会計予算総額は、(仮称) 平泉スマートインターチェンジ整備事業や地方創生事業、教育・福祉など子育て対策に係る予算を盛り込み、48 億 100 万円で、前年度(平成 27 年度)と比較して 6200 万円(1.3%)の減となりました。

歳入については、地方交付税、国庫支出金の増加が見込まれますが、県支出金、財産収入の減が見込まれ、財政調整基金など主要基金を一部取り崩して必要な財源を確保しました。

歳出を性質別に見ると、歳出については、産業振興、雇用対策、防災対策、地方創生事業、スマート I C 整備、町道改良事業の新設 1 路線を含む 4 路線を整備します。

また、各種予防接種・検診に併せて町単独医療費助成事業を拡大して実施するなど子育てにやさしい住みやすい環境づくりにも配慮しました。



費目別歳入の状況

内 訳	金額	構成比
地方交付税	1,912,000	39.8
町税	788,021	16.4
国庫支出金	795,184	16.7
県支出金	324,943	6.8
町債	371,400	7.7
繰入金	209,773	4.4
その他	399,679	8.2
合 計	4,801,000	100.0

(単位千円、%)

その他内訳	金額	構成比
地方譲与税	62,500	1.3
地方消費税交付金	136,800	2.8
諸収入	87,878	1.9
分担金及び負担金	36,662	0.8
使用料及び手数料	45,578	0.9
財産収入	13,359	0.3
自動車取得税交付金	8,400	0.2
配当割交付金	2,150	0.0
地方特例交付金	2,400	0.0
交通安全対策特別交付金	1,500	0.0
株式等譲渡所得割交付金	1,700	0.0
利子割交付金	750	0.0
繰越金	1	0.0
寄付金	1	0.0
計	399,679	8.2

目的別歳出の状況 (単位千円、%)

内 訳	金額	構成比
総務費	539,282	11.2
民生費	1,033,447	21.5
衛生費	299,183	6.2
農林水産業費	327,188	6.8
土木費	772,758	16.1
教育費	782,366	16.3
公債費	507,987	10.6
その他	538,789	11.3
合 計	4,801,000	100.0

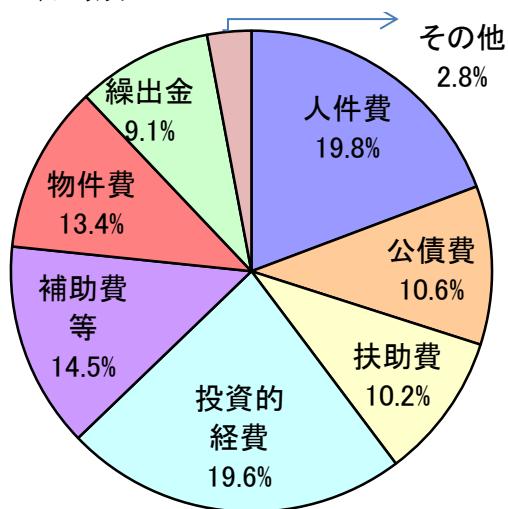
その他内訳	金額	構成比
議 会 費	77,036	1.6
労 働 費	1,877	0.1
商 工 費	227,077	4.7
消 防 費	219,209	4.6
災害復旧費	3,589	0.1
諸支出金	1	0.0
予 備 費	10,000	0.2
計	538,789	11.3

性質別歳出の状況 (単位千円、%)

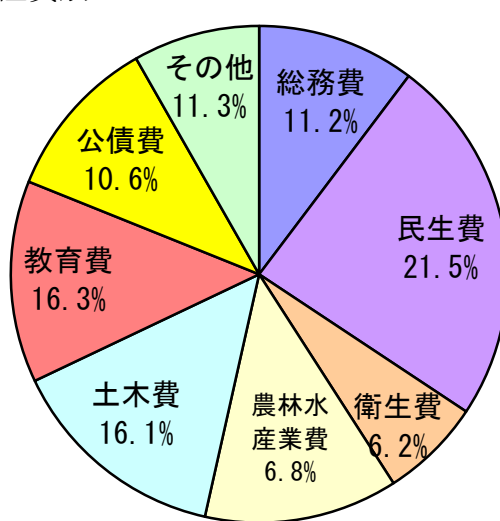
内 訳	金額	構成比
人件費	947,018	19.8
公債費	507,966	10.6
扶助費	492,033	10.2
投資的経費	943,571	19.6
補助費等	694,712	14.5
物件費	644,381	13.4
繰出金	435,945	9.1
その他	135,374	2.8
合 計	4,801,000	100.0

その他内訳	金額	構成比
維持補修費	82,069	1.7
投資及び出 資金	22,000	0.5
積 立 金	21,305	0.4
予備費	10,000	0.2
計	135,374	2.8

目的別



性質別



## 平成 29 年度当初予算における引き上げ分の地方消費税収充当事業

消費税率 8 % への引き上げに伴う地方消費税交付金の増収分については、社会保障経費の財源として下記の事業に充当しています。

- ・ 引き上げ分の地方消費税収 56,329 千円 (136,800 千円×7/17)
- ・ 社会保障 4 経費その他社会保障施策に要する経費 606,342 千円

事業名	経費	財 源 内 訳			
		特定財源		一般財源	
		国県支出金	その他	引き上げ分の 地方消費税収	その他
障害者福祉事業	195,300	137,289		8,297	49,714
高齢者福祉事業	16,882	555	2,294	2,007	12,026
児童福祉事業	233,015	31,761	33,248	24,028	143,978
母子福祉事業	34,683	7,057	1	3,951	23,674
介護保険事業	121,384			17,360	104,024
就学援助事業	5,078	279		686	4,113
合 計	606,342	176,941	35,543	56,329	337,529

## 2 特別会計

特別会計は 7 つあり、平成 29 年度歳入歳出予算は次のとおりです。

(単位:千円)

会計	金 額
国 保	994,700
後期高齢	79,500
交流館	65,100
駐車場	61,600
下 水	346,900
農 集	73,500
簡 水	205,100
計	1,826,400