

平成28年度上半期末
平成28年9月30日現在

人 口	7,909 人
世帯数	2,638 世帯
面 積	63.39 km

平 泉 町 財 政 事 情

「やすらぎと文化をおりなす千年のまちづくり」の基本理念

- 1 自然環境・景観の保全
- 2 保健・医療・福祉・社会保障の充実
- 3 生涯学習・文化スポーツの振興、交流の促進
- 4 生活環境の整備、生活安全の確保
- 5 生産・商業・観光の振興、雇用の創造
- 6 地域基盤、地域情報網の整備とエネルギー対策
- 7 町民参画のまちづくり、行財政の健全化

※人口、世帯数は外国人住民を含む

目 次

- 1 平成27年度決算
- 2 平成28年度歳入歳出予算執行状況
- 3 町債の状況
- 4 一時借入金の状況
- 5 町有財産の状況

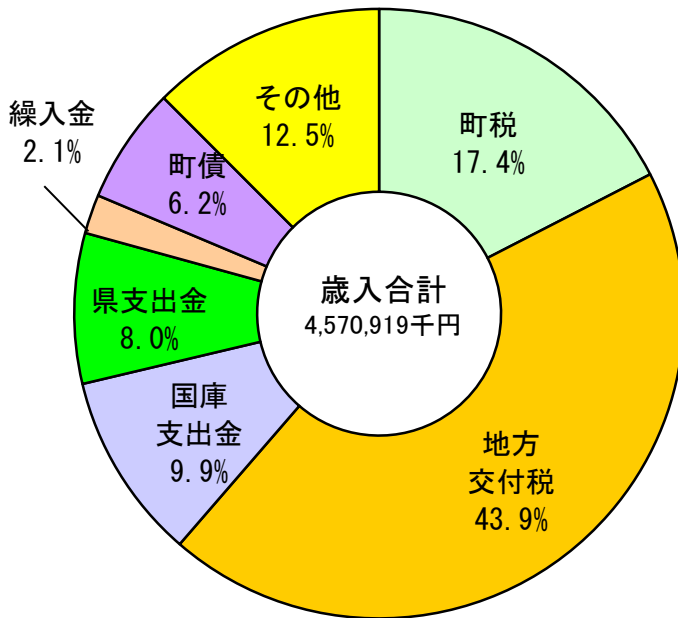
1 平成27年度決算の状況

(単位:千円)

(1) 一般会計

1 歳入総額	4,570,919
2 歳出総額	4,428,630
3 歳入歳出差引額	142,289
4 翌年度へ繰越すべき財源	13,274
5 実質収支	129,015
6 単年度収支	△ 3,206
7 積立金	82,259
8 繰上償還金	0
9 積立金取崩し額	0
10 実質単年度収支	79,053

歳入

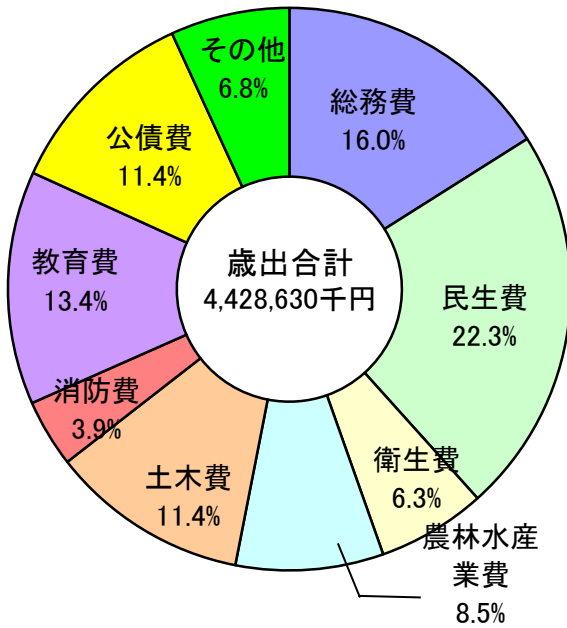


内 訳	金額(千円)	構成比(%)
町 税	797,190	17.4
地方交付税	2,006,973	43.9
国庫支出金	454,721	9.9
県支出金	364,549	8.0
繰入金	94,510	2.1
町 債	282,400	6.2
その他	570,576	12.5
合 計	4,570,919	100.0

<その他内訳>

地方譲与税	61,764	1.4
利子割交付金	1,076	0.0
配当割交付金	2,010	0.0
株式等譲渡所得割交付金	1,687	0.0
地方消費税交付金	146,742	3.2
自動車取得税交付金	7,699	0.2
地方特例交付金	2,471	0.1
交通安全対策特別交付金	1,689	0.0
分担金、負担金	48,497	1.1
使用料、手数料	46,090	1.0
財産収入	28,191	0.6
寄附金	3,542	0.1
繰越金	139,199	3.0
諸収入	79,919	1.7
	570,576	12.4

歳出
(目的別)

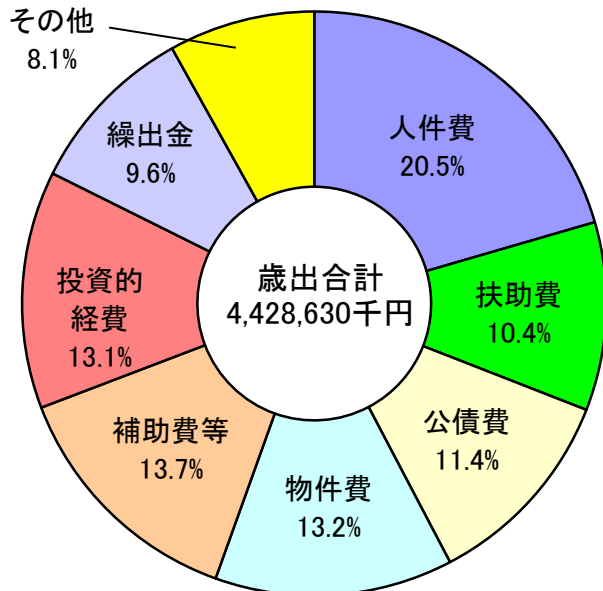


内 訳	金額(千円)	構成比(%)
総 務 費	709,959	16.0
民 生 費	988,032	22.3
衛 生 費	276,636	6.3
農 林 水 産 業 費	376,073	8.5
土 木 費	504,610	11.4
消 防 費	172,404	3.9
教 育 費	594,165	13.4
公 債 費	503,751	11.4
そ の 他	303,000	6.8
合 計	4,428,630	100.0

<その他内訳>

議 会 費	74,748	1.7
労 働 費	78,405	1.8
商 工 費	140,773	3.2
災 害 復 旧 費	9,074	0.2
合 計	303,000	6.8

(性質別)



内 訳	金額(千円)	構成比(%)
人 件 費	908,121	20.5
扶 助 費	461,691	10.4
公 債 費	503,740	11.4
物 件 費	583,608	13.2
補 助 費 等	607,556	13.7
投 資 的 経 費	582,161	13.1
繰 出 金	423,627	9.6
そ の 他	358,126	8.1
合 計	4,428,630	100.0

<その他内訳>

積 立 金	243,137	5.5
維 持 補 修 費	91,989	2.1
投 資 及 び 出 資 金・貸 付 金	23,000	0.5
合 計	358,126	8.1

(主要指数／普通会計)

(単位:千円、%)

区 分	24年度	25年度	26年度	27年度
実 質 収 支 比 率	3.2	4.4	4.7	4.5
実 質 赤 字 比 率	-	-	-	-
連 結 実 質 赤 字 比 率	-	-	-	-
実 質 公 債 費 比 率 (3 力 年 平 均)	13.7	11.8	10.2	9.0
将 来 負 担 比 率	79.2	62.0	46.7	39.9
自 主 財 源 比 率	26.0	26.8	28.4	26.0
経 常 一 般 財 源 比 率	96.3	94.7	95.0	92.8
経 常 収 支 比 率	88.2	86.5	89.4	88.3
交 付 税 種 地 区 分	Ⅱ-2	Ⅱ-2	Ⅱ-2	Ⅱ-2
基 準 財 政 需 要 額	2,524,128	2,563,799	2,491,672	2,596,218
基 準 財 政 収 入 額	711,324	760,899	772,493	801,980
標 準 税 収 入 額 等	901,357	974,641	982,857	1,019,863
標 準 財 政 規 模	2,892,843	2,947,922	2,865,835	2,958,398
財 政 力 指 数 (3 力 年 平 均)	0.28	0.29	0.30	0.31
積 立 金 現 在 高	1,348,059	1,576,159	1,716,443	1,879,270
財 政 調 整 基 金 現 在 高	821,863	982,888	1,082,278	1,164,537
地 方 債 現 在 高	5,312,738	5,155,763	5,009,168	4,851,750
債 務 負 担 行 為 支 出 予 定 額	9,433	9,057	8,155	7,222

(2) 特別会計

(単位:千円)

会 計 名	歳入決算額	歳出決算額	差引額
国民健康保険特別会計	1,094,107	999,842	94,265
後期高齢者医療特別会計	77,351	76,278	1,073
健康福祉交流館特別会計	65,182	61,785	3,397
町営駐車場特別会計	82,470	75,613	6,857
下水道事業特別会計	328,294	324,503	3,791
農業集落排水事業特別会計	68,874	66,856	2,018
簡易水道事業特別会計	131,098	116,066	15,032
計	1,847,376	1,720,943	126,433

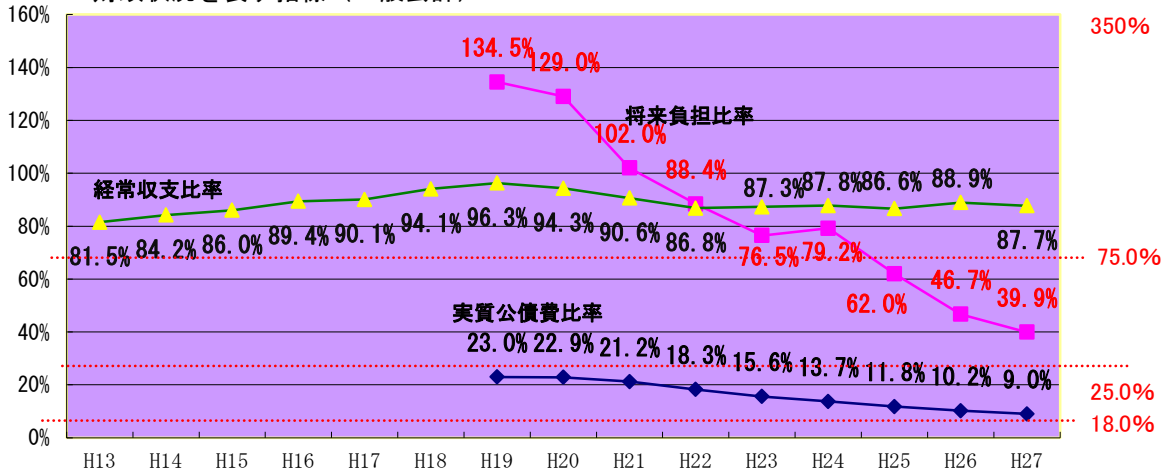
(3) 企業会計

(単位:千円)

水道事業会計	3条(収益的収支)	171,620	143,404	28,216
	4条(資本的収支)	27,918	86,373	△ 58,455
計		199,538	229,777	△ 30,239

※4条(資本的収支)支出額に不足する58,455千円は、当年度消費税及び地方消費税資本的収支調整額2,116千円及び過年度分損益勘定留保資金56,339千円で補填した。

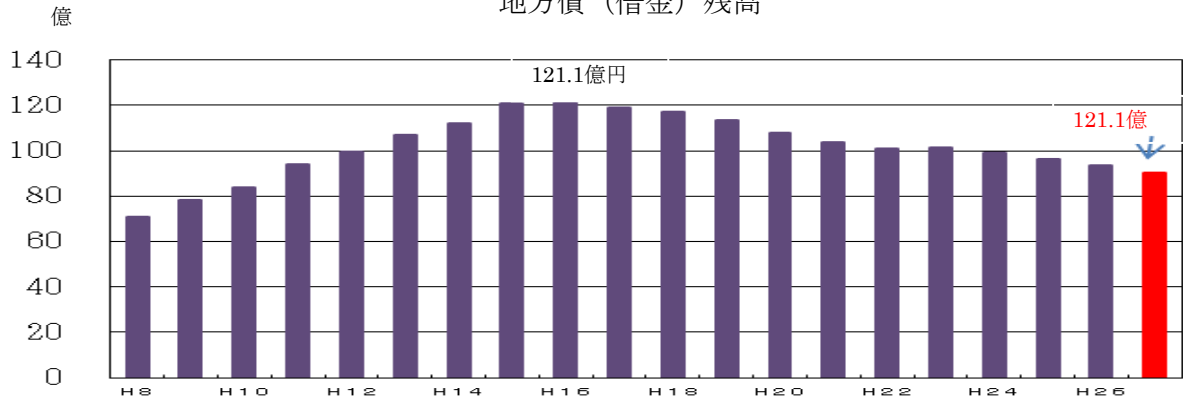
財政状況を表す指標（一般会計）



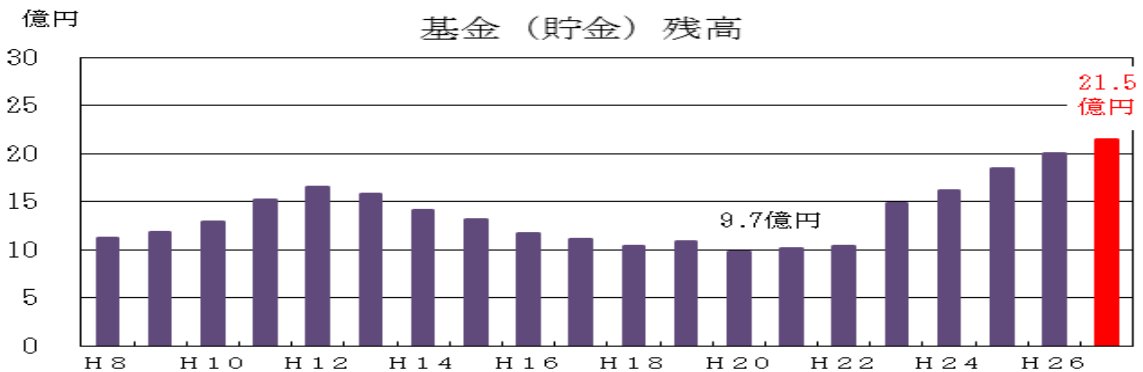
※経常収支比率は一般的に75.0%以下であることが望ましいといわれています。(平泉町89.4%、県平均86.8%)
 ※実質公債費比率は25.0%が早期健全化基準とされています。(平泉町10.2%、県平均11.2%)
 ※将来負担比率は350.0%が早期健全化基準とされています。(平泉町46.7%、県平均51.5%)

町全体

地方債（借金）残高



基金（貯金）残高




2 平成28年度 歳入歳出予算執行状況

(9月30日現在)

(1) 一般会計

(単位:千円・%)

歳 入					歳 出				
科 目	予算現計	構成比	収入額	収入率	科 目	予算現計	構成比	支出額	支出率
1 町 税	798,484	15.3	508,383	63.7	1 議 会 費	74,397	1.4	38,139	51.3
2 地 方 譲 与 税	63,500	1.3	16,971	26.7	2 総 務 費	691,171	13.2	197,178	28.5
3 利 子 割 交 付 金	1,000	0.0	236	23.6	3 民 生 費	1,206,964	23.1	414,735	34.4
4 配 当 割 交 付 金	3,000	0.1	288	9.6	4 衛 生 費	309,035	5.9	115,085	37.2
5 株 式 等 譲 渡 所 得 割 交 付 金	1,500	0.0	0	0.0	5 労 働 費	2,051	0.0	724	35.3
6 地 方 消 費 税 交 付 金	140,000	2.7	75,433	53.9	6 農 林 水 産 業 費	753,666	14.4	189,467	25.1
7 自 動 車 取 得 税 交 付 金	8,000	0.2	1,366	17.1	7 商 工 費	147,370	2.8	74,742	50.7
8 地 方 特 例 交 付 金	2,563	0.0	2,563	100.0	8 土 木 費	666,626	12.7	95,060	14.3
9 地 方 交 付 税	1,933,874	37.0	1,336,861	69.1	9 消 防 費	183,806	3.5	76,643	41.7
10 交 通 安 全 対 策 特 別 交 付 金	1,500	0.1	694	46.3	10 教 育 費	664,465	12.7	216,374	32.6
11 分 担 金 及 び 負 担 金	75,368	1.4	21,155	28.1	11 災 害 復 旧 費	3,738	0.1	1,006	26.9
12 使 用 料 及 び 手 数 料	45,992	0.9	19,358	42.1	12 公 債 費	518,642	9.9	258,136	49.8
13 国 庫 支 出 金	672,922	12.9	133,710	19.9	13 諸 支 出 金	1	0.0	0	0.0
14 県 支 出 金	461,955	8.8	52,293	11.3	14 予 備 費	9,763	0.2	0	0
15 財 産 収 入	37,529	0.7	11,113	29.6					
16 寄 付 金	1	0.0	1,109	110900.0					
17 繰 入 金	339,029	6.5	0	0.0					
18 繰 越 金	142,289	2.7	142,289	100.0					
19 諸 収 入	124,889	2.4	6,576	5.3					
20 町 債	378,300	7.2	0	0.0					
歳入合計	5,231,695	100.2	2,330,398	44.5	歳出合計	5,231,695	99.9	1,677,289	32.1
町税負担一人当り 100,959 円	町税負担一世帯当り 302,685 円				歳出予算一人当り 661,486 円	歳出予算一世帯当り 1,983,205 円			



平成28年9月30日現在

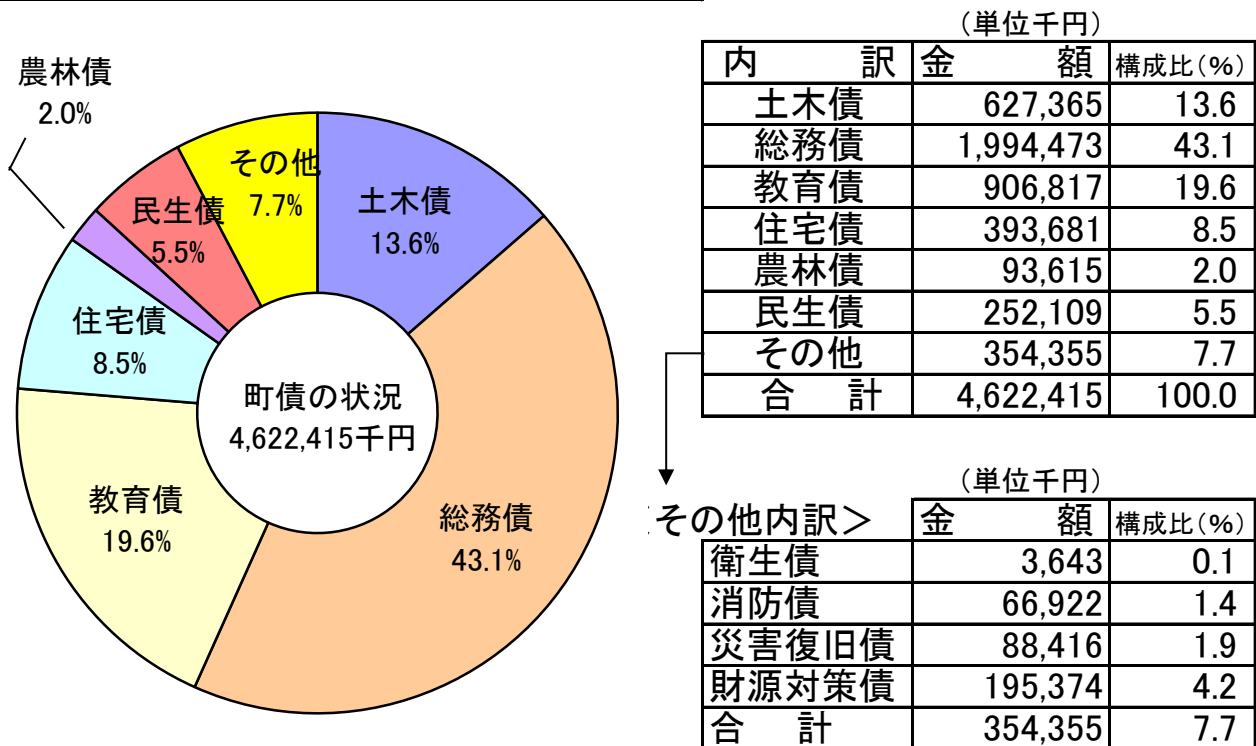
人口 7,909 人
世帯数 2,638 世帯

(2) 特別会計

会計名	歳入			歳出	
	予算現額(a)	収入額(b)	収入率(%)	支出額(c)	支出率(%)
国民健康保険特別会計	1,027,789	440,857	42.9	408,550	39.8
後期高齢者医療特別会計	77,972	26,273	33.7	20,014	25.7
健康福祉交流館特別会計	66,514	23,337	35.1	25,191	37.9
町営駐車場特別会計	86,756	45,853	52.9	23,034	26.6
下水道事業特別会計	355,440	30,450	8.6	130,428	36.7
農業集落排水事業特別会計	93,881	7,733	8.2	27,083	28.8
簡易水道事業特別会計	174,089	47,906	27.5	42,058	24.2
合計	1,882,441	622,409	33.1	676,358	35.9

水道事業会計	借方	貸方	残高
		400,234	109,188

3 町債の状況(目的別現在高及び構成比)



4 一時借入金の状況

一時借入金借入現在高 0 千円

5 町有財産の状況

土 地 7,797,317 m²
 建 物 57,602 m²
 有 価 証 券 13,659 千円
 出資による権利 41,630 千円
 基 金 2,149,550 千円 (定額運用基金含)