

## 平泉町の財政状況（平成 27 年度下半期末）

### 「やすらぎと文化をおりなす千年のまちづくり」の基本理念

- 1 自然環境・景観の保全
- 2 保健・医療・福祉・社会保障の充実
- 3 生涯学習・文化スポーツの振興、交流の促進
- 4 生活環境の整備、生活安全の確保
- 5 生産・商業・観光の振興、雇用の創造
- 6 地域基盤、地域情報網の整備とエネルギー対策
- 7 町民参画のまちづくり、行財政の健全化

平成 28 年 3 月 31 日現在 人口 7,935 人、世帯数 2,635 世帯、面積 63.39 km<sup>2</sup>

### 第 1 平成 27 年度予算の状況

一般会計、特別会計の補正予算の状況は、第 1 表のとおりです。（繰越予算分を含む）

【第 1 表 平成 27 年度補正予算の状況】

（単位；千円）

会計名	当初予算	繰越 明許	6月補正	7月 補正	9月補正	12月補正	3月補正	3月補正 (専決処分)	合計
一般	4,613,000	70,218	△ 18,787	441	133,658	△ 112,216	23,078	85,755	4,795,147
国保	999,800				107,593	300	△ 39,487	17,102	1,085,308
後期	77,400				677		459		78,536
交流館	66,500				1,356		△ 3,098		64,758
駐車場	60,400				5,583	14,616	500		81,099
下水	350,000		△ 1,014		7	40	△ 20,295		328,738
農集	90,500				584		△ 22,768		68,316
簡水	141,600	8,700			9,330	△30,000	237		129,867
合計	6,399,200	78,918	△ 19,801	441	258,788	△ 127,260	△ 61,374	102,857	6,631,328

※ 平泉町の特別会計は7つあり、各特別会計の名称を次の通り省略して表記します。

国保…国民健康保険特別会計、後期…後期高齢者医療特別会計、

交流館…平泉町健康福祉交流館特別会計、駐車場…町営駐車場特別会計、

下水…下水道事業特別会計、農集…農業集落排水事業特別会計、簡水…簡易水道事業特別会計

## 第2 平成27年度収入支出の状況

平成27年度の収入支出の状況について、一般会計は第2表、特別会計は第3表のとおりです。(いずれも繰越明許を含む) 出納整理期間は含まないため、決算額とは一致しません。

### 【第2表 平成27年度一般会計収入支出の状況】

歳入

(単位;千円、%)

科目	予算現額	構成比	収入額	収入率
1 町税	783,178	16.3	793,974	101.4
2 地方譲与税	61,764	1.3	61,764	100.0
3 利子割交付金	1,076	0.0	1,076	100.0
4 配当割交付金	2,010	0.0	2,010	100.0
5 株式等譲渡所得割交付金	1,687	0.0	1,687	100.0
6 地方消費税交付金	146,742	3.1	146,742	100.0
7 自動車取得税交付金	7,699	0.2	7,699	100.0
8 地方特例交付金	2,471	0.1	2,471	100.0
9 地方交付税	2,006,973	41.9	2,006,973	100.0
10 交通安全対策特別交付金	1,689	0.0	1,689	100.0
11 分担金及び負担金	55,065	1.1	34,047	61.8
12 使用料及び手数料	45,632	1.0	42,607	93.4
13 国庫支出金	642,279	13.4	354,518	55.2
14 県支出金	367,680	7.6	174,415	47.4
15 財産収入	24,609	0.5	27,260	110.8
16 寄付金	3,446	0.1	3,542	102.8
17 繰入金	94,510	2.0	700	0.7
18 繰越金	139,198	2.9	139,199	100.0
19 諸収入	79,639	1.7	65,644	82.4
20 町債	327,800	6.8	144,000	43.9
歳入合計	4,795,147	100.0	4,012,017	83.7

## 歳出

(単位;千円、%)

科 目	予算現額	構成比	支出額	支出率
1 議会費	75,561	1.6	74,080	98.0
2 総務費	802,644	16.7	424,462	52.9
3 民生費	1,049,581	21.9	898,218	85.6
4 衛生費	284,715	5.9	245,416	86.2
5 労働費	84,410	1.8	57,301	67.9
6 農林水産業費	499,452	10.4	326,626	65.4
7 商工費	143,817	3.0	111,250	77.4
8 土木費	535,129	11.3	310,299	58.0
9 消防費	177,298	3.7	157,650	88.9
10 教育費	617,047	12.9	522,485	84.7
11 災害復旧費	10,853	0.2	5,611	51.7
12 公債費	506,555	10.6	503,722	99.4
13 諸支出金	1	0.0	0	0.0
14 予備費	8,084	0.2	0	0.0
歳出合計	4,795,147	100.2	3,637,120	75.9

## 第3表 平成27年度特別会計収入支出の状況

(単位;千円、%)

会 計 名	予算現額	歳 入		歳 出	
		収入額	収入率	支出額	支出率
国 保	1,085,308	925,219	85.2	914,018	84.2
後期高齢	78,536	71,495	91.0	67,809	86.3
交流館	64,758	44,664	69.0	56,879	87.8
駐車場	81,099	68,222	84.1	51,144	63.1
下 水	328,738	90,904	27.7	323,159	98.3
農 集	68,316	16,125	23.6	64,485	94.4
簡 水	129,867	88,444	68.1	103,595	79.8
	1,836,622	1,305,073	71.1	1,581,089	86.1

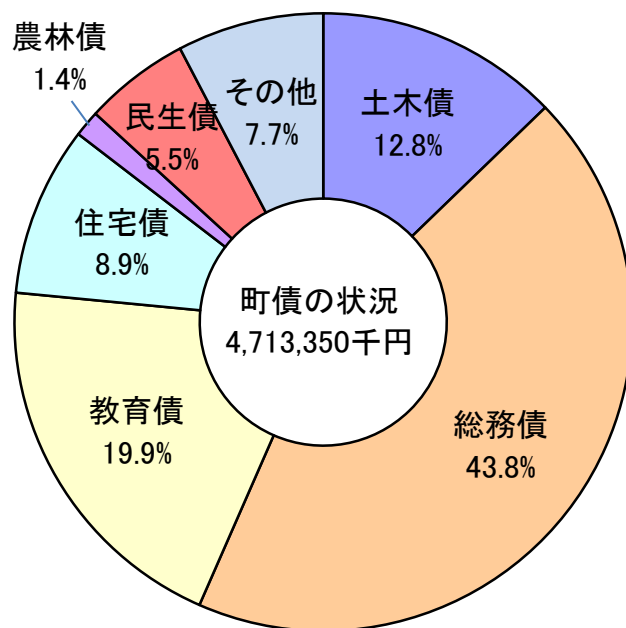
## 第4 町債

### (1) 一般会計

平成28年3月31日現在における一般会計の町債の残高（見込額）は、4,713,350千円です。その内訳は図1のとおりです。

なお、町民一人あたりでは、593,995円（1世帯当たり1,788,748円）の残高となります。

図1 一般会計の町債残高



内 訳	金 額	構成比
土木債	602,067	12.8
総務債	2,064,275	43.8
教育債	940,458	19.9
住宅債	419,374	8.9
農林債	64,780	1.4
民生債	260,684	5.5
その他	361,712	7.7
合 計	4,713,350	100.0

	金 額	構成比
財源対策債	188,327	4.0
災害復旧債	97,326	2.1
消防債	72,268	1.5
衛生債	3,791	0.1
合 計	361,712	7.7

### (2) 特別会計

平成28年3月31日現在における特別会計の町債の残高（見込額）は、3,169,653千円です。

※一般会計、特別会計ともに出納整理期間の借入れ額が含まれていないことから年度末の残高とは一致しません。

会計	金 額
下 水	2,117,319
農 集	580,644
簡 水	471,690
合計	3,169,653

## 第5 一時借入金の状況

平成28年3月31日現在における一時借入金の残高は一般会計で2億円です。

## 第6 平成 28 年度当初予算の状況

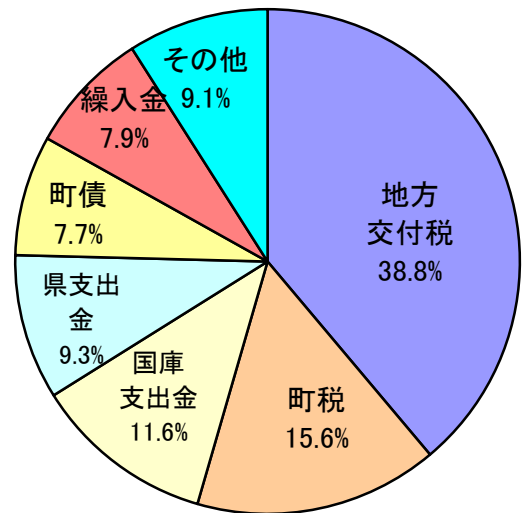
### 1 一般会計

平成 28 年度の一般会計予算総額は、道の駅整備事業や地方創生事業、教育・福祉など子育て対策に係る予算を盛り込み、48 億 6300 万円で、前年度(平成 27 年度)と比較して 2 億 5000 万円(5.4%)の増となりました。

歳入については、地方交付税、地方消費税交付金、財産収入の増加が見込まれますが、国庫支出金、県支出金の減が見込まれ、財政調整基金など主要基金を一部取り崩して必要な財源を確保しました。

歳出を性質別に見ると、歳出については、道の駅の整備、地域密着型サービス施設等整備補助、地方創生事業、スマート I C 整備、町道改良事業の新設 2 路線を含む 7 路線を整備します。

また、放課後児童対策事業や、各種予防接種・検診に併せて町単独医療費助成事業を継続して実施するなど子育てにやさしい住みやすい環境づくりにも配慮しました。



(単位千円、%)

#### 費目別歳入の状況

内 訳	金額	構成比
地方交付税	1,890,000	38.8
町税	759,574	15.6
国庫支出金	565,089	11.6
県支出金	452,301	9.3
町債	374,700	7.7
繰入金	382,647	7.9
その他	438,689	9.1
合 計	4,863,000	100.0

その他内訳	金額	構成比
地方譲与税	63,500	1.3
地方消費税交付金	140,000	2.9
諸収入	73,880	1.6
分担金及び負担金	61,086	1.3
使用料及び手数料	45,992	0.9
財産収入	37,529	0.8
自動車取得税交付金	8,000	0.2
配当割交付金	3,000	0.1
地方特例交付金	1,700	0.0
交通安全対策特別交付金	1,500	0.0
株式等譲渡所得割交付金	1,500	0.0
利子割交付金	1,000	0.0
繰越金	1	0.0
寄付金	1	0.0
計	438,689	9.1

目的別歳出の状況 (単位千円、%)

内 訳	金額	構成比
総務費	500,394	10.3
民生費	1,168,350	24.0
衛生費	320,376	6.6
農林水産業費	612,986	12.6
土木費	702,036	14.4
教育費	639,103	13.1
公債費	518,642	10.7
その他	401,113	8.3
合 計	4,863,000	100.0

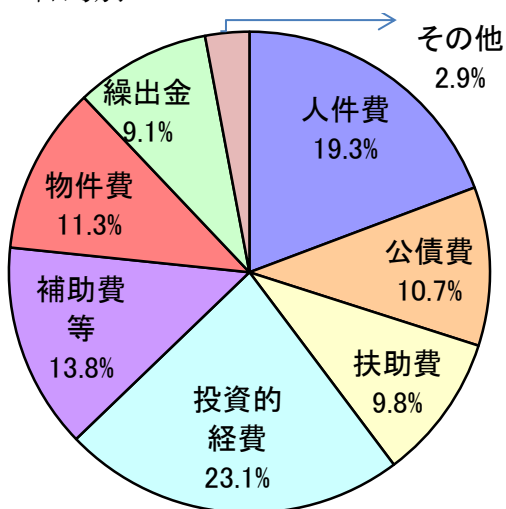
その他内訳	金額	構成比
議 会 費	73,457	1.5
労 働 費	2,877	0.1
商 工 費	128,616	2.6
消 防 費	182,424	3.8
災害復旧費	3,738	0.1
諸支出金	1	0.0
予 備 費	10,000	0.2
計	401,113	8.3

性質別歳出の状況 (単位千円、%)

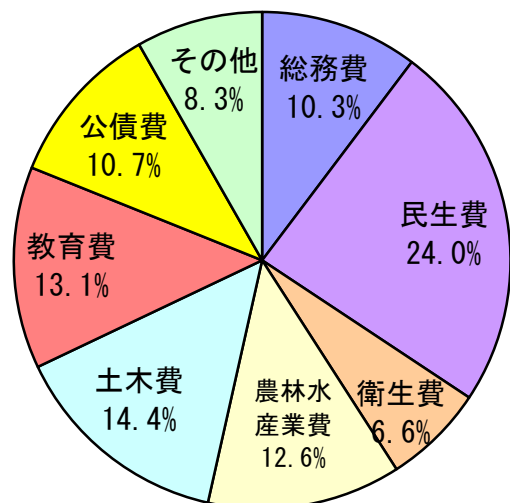
内 訳	金額	構成比
人件費	937,172	19.3
公債費	518,626	10.7
扶助費	477,328	9.8
投資的経費	1,121,264	23.1
補助費等	672,745	13.8
物件費	549,083	11.3
繰出金	442,822	9.1
その他	143,960	2.9
合 計	4,863,000	100.0

その他内訳	金額	構成比
維持補修費	79,599	1.6
投資及び出資金	33,000	0.7
積 立 金	21,361	0.4
予備費	10,000	0.2
計	143,960	2.9

目的別



性質別



## 平成 28 年度当初予算における引き上げ分の地方消費税収充当事業

消費税率 8 % への引き上げに伴う地方消費税交付金の増収分については、社会保障経費の財源として下記の事業に充当しています。

- ・ 引き上げ分の地方消費税収 57,647 千円 (140,000 千円×7/17)
- ・ 社会保障 4 経費その他社会保障施策に要する経費 586,352 千円

事業名	経費	財 源 内 訳			
		特定財源		一般財源	
		国県支出金	その他	引き上げ分の 地方消費税収	その他
障害者福祉事業	199,231	143,357		8,721	47,153
高齢者福祉事業	16,676	900	2,629	2,052	11,095
児童福祉事業	214,718	26,371	36,446	23,710	128,191
母子福祉事業	29,480	5,601		3,727	20,152
介護保険事業	121,198	1,501		18,684	101,013
就学援助事業	5,049	222		753	4,074
合 計	586,352	177,952	39,075	57,647	311,678

## 2 特別会計

特別会計は 7 つあり、平成 28 年度歳入歳出予算は次のとおりです。

(単位;千円)

会計	金 額
国 保	1,045,400
後期高齢	76,900
交流館	66,500
駐車場	79,900
下 水	345,200
農 集	88,500
簡 水	167,100
計	1,869,500