

平成27年度上半期末
平成27年9月30日現在

人 口	8,001 人
世帯数	2,637 世帯
面 積	63.39 km

平 泉 町 財 政 事 情

「やすらぎと文化をおりなす千年のまちづくり」の基本理念

- 1 自然環境・景観の保全
- 2 保健・医療・福祉・社会保障の充実
- 3 生涯学習・文化スポーツの振興、交流の促進
- 4 生活環境の整備、生活安全の確保
- 5 生産・商業・観光の振興、雇用の創造
- 6 地域基盤、地域情報網の整備とエネルギー対策
- 7 町民参画のまちづくり、行財政の健全化

※人口、世帯数は外国人住民を含む

目 次

- 1 平成26年度決算
- 2 平成27年度歳入歳出予算執行状況
- 3 町債の状況
- 4 一時借入金の状況
- 5 町有財産の状況

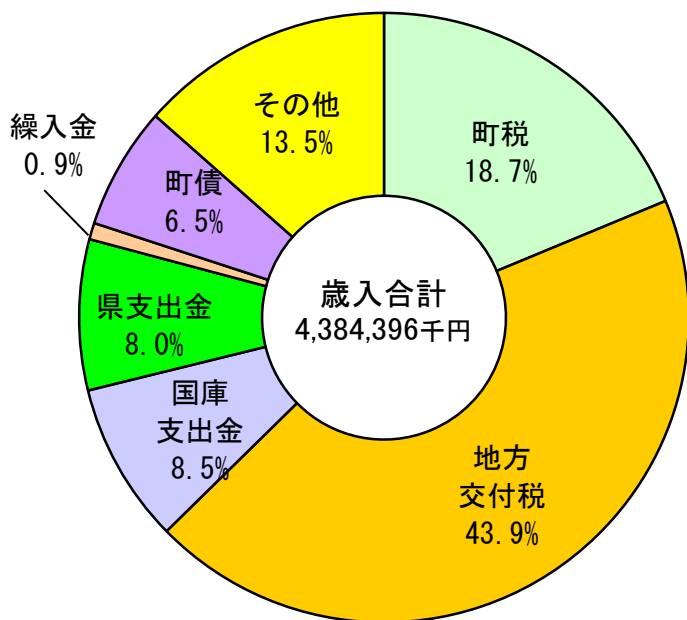
1 平成26年度決算の状況

(単位:千円)

(1) 一般会計

1 歳入総額	4,384,396
2 歳出総額	4,245,198
3 歳入歳出差引額	139,198
4 翌年度へ繰越すべき財源	6,977
5 実質収支	132,221
6 単年度収支	8,235
7 積立金	99,390
8 繰上償還金	0
9 積立金取崩し額	0
10 実質単年度収支	107,625

歳入

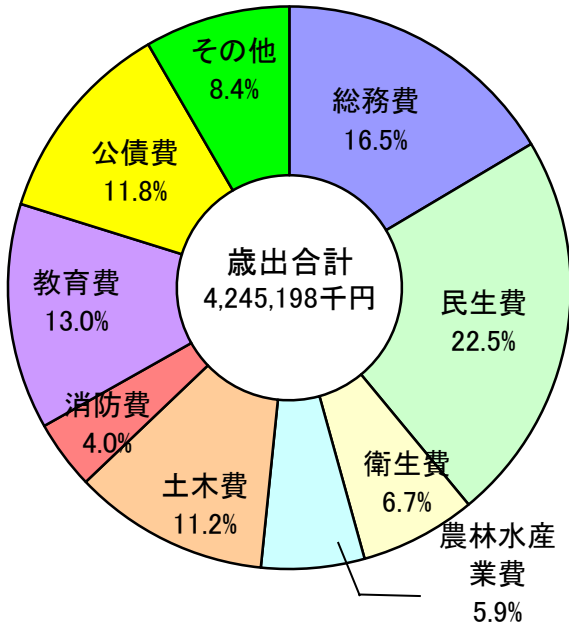


内 訳	金額(千円)	構成比(%)
町 税	821,814	18.7
地方交付税	1,924,715	43.9
国庫支出金	373,293	8.5
県支出金	350,307	8.0
繰入金	38,520	0.9
町 債	284,500	6.5
その他	591,247	13.5
合 計	4,384,396	100.0

<その他内訳>

地方譲与税	58,956	1.3
利子割交付金	1,077	0.0
配当割交付金	2,527	0.1
株式等譲渡所得割交付金	1,194	0.0
地方消費税交付金	89,246	2.0
自動車取得税交付金	6,944	0.2
地方特例交付金	2,067	0.1
交通安全対策特別交付金	1,611	0.0
分担金、負担金	36,393	0.8
使用料、手数料	49,000	1.1
財産収入	119,028	2.7
寄附金	2,935	0.1
繰越金	142,669	3.3
諸収入	77,600	1.8
	591,247	13.5

歳出
(目的別)

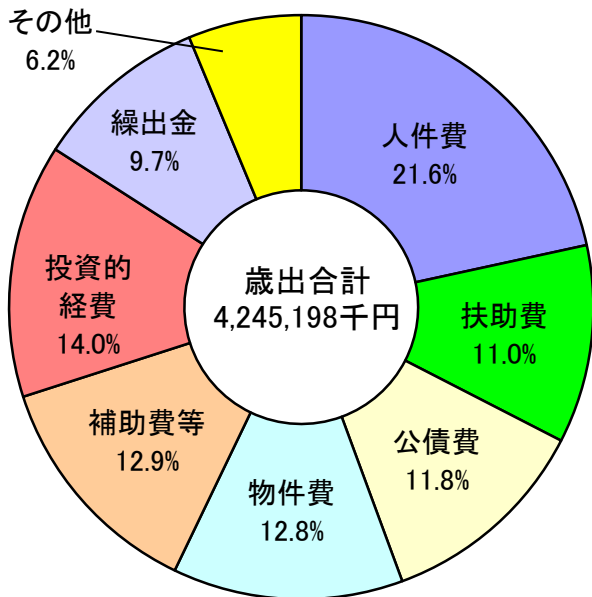


内 訳	金額(千円)	構成比(%)
総務費	698,869	16.5
民生費	957,059	22.5
衛生費	283,609	6.7
農林水産業費	251,777	5.9
土木費	477,777	11.2
消防費	167,894	4.0
教育費	551,433	13.0
公債費	501,927	11.8
その他	354,853	8.4
合計	4,245,198	100.0

<その他内訳>

議会費	83,900	2.0
労働費	90,619	2.1
商工費	109,223	2.6
災害復旧費	71,111	1.7
合計	354,853	8.4

(性質別)



内 訳	金額(千円)	構成比(%)
人件費	916,432	21.6
扶助費	465,647	11.0
公債費	501,927	11.8
物件費	541,220	12.8
補助費等	548,086	12.9
投資的経費	596,185	14.0
繰出金	409,819	9.7
その他	265,882	6.2
合計	4,245,198	100.0

<その他内訳>

積立金	162,803	3.8
維持補修費	80,079	1.9
投資及び 出資金・貸付金	23,000	0.5
合計	265,882	6.2

(主要指数／普通会計)

(単位：千円、%)

区 分	23年度	24年度	25年度	26年度
実 質 収 支 比 率	3.6	3.2	4.4	4.7%
実 質 赤 字 比 率	-	-	-	-
連 結 実 質 赤 字 比 率	-	-	-	-
実 質 公 債 費 比 率 (3 力 年 平 均)	15.6	13.7	11.8	10.2
将 来 負 担 比 率	76.5	79.2	62.0	46.7
自 主 財 源 比 率	23.4	26.0	26.8	28.4
経 常 一 般 財 源 比 率	95.1	96.3	94.7	95.0
経 常 収 支 比 率	87.4	88.2	86.5	89.4
交 付 税 種 地 区 分	Ⅱ-2	Ⅱ-2	Ⅱ-2	Ⅱ-2
基 準 財 政 需 要 額	2,580,737	2,524,128	2,563,799	2,491,672
基 準 財 政 収 入 額	724,186	711,324	760,899	772,493
標 準 税 収 入 額 等	918,638	901,357	974,641	982,857
標 準 財 政 規 模	2,967,080	2,892,843	2,947,922	2,865,835
財 政 力 指 数 (3 力 年 平 均)	0.29	0.28	0.29	0.30
積 立 金 現 在 高	1,214,309	1,348,059	1,576,159	1,716,443
財 政 調 整 基 金 現 在 高	763,473	821,863	982,888	1,082,278
地 方 債 現 在 高	5,390,277	5,312,738	5,155,763	5,009,168
債 務 負 担 行 為 支 出 予 定 額	20,050	9,433	9,057	8,155

(2) 特別会計

(単位：千円)

会 計 名	歳入決算額	歳出決算額	差引額
国民健康保険特別会計	994,362	900,071	94,291
後期高齢者医療特別会計	74,493	73,917	576
健康福祉交流館特別会計	65,111	62,753	2,358
町営駐車場特別会計	69,448	63,864	5,584
下水道事業特別会計	349,745	345,065	4,680
農業集落排水事業特別会計	60,621	60,036	585
簡易水道事業特別会計	172,966	159,835	13,131
計	1,786,746	1,665,541	121,205

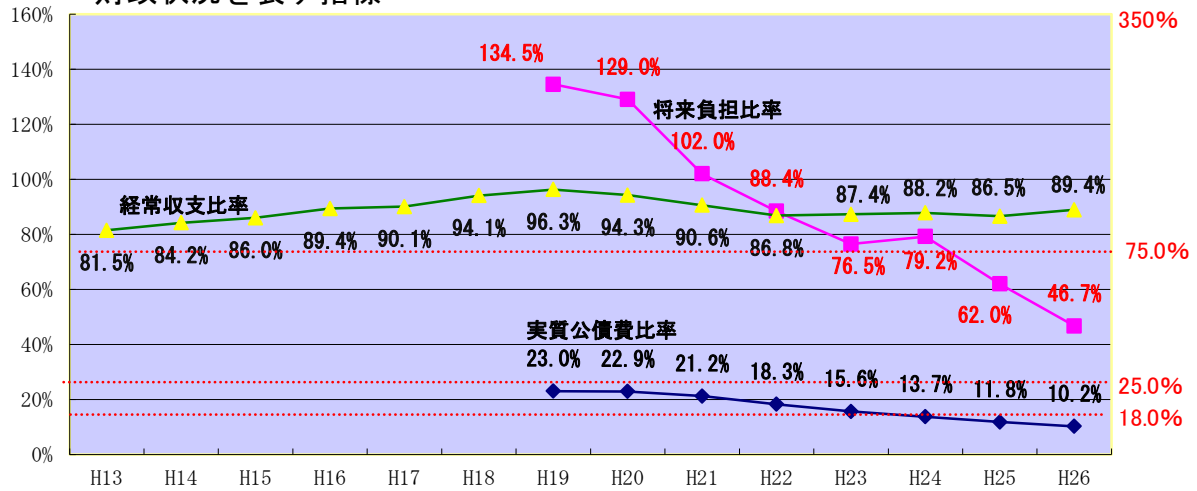
(3) 企業会計

(単位：千円)

水道事業会計	3条(収益的収支)	163,577	153,719	9,858
	4条(資本的収支)	55,242	114,044	△ 58,802
計		218,819	267,763	△ 48,944

※4条(資本的収支)支出額に不足する58,802千円は、当年度消費税及び地方消費税資本的収支調整額4,257千円及び過年度分損益勘定留保資金54,545千円で補填した。

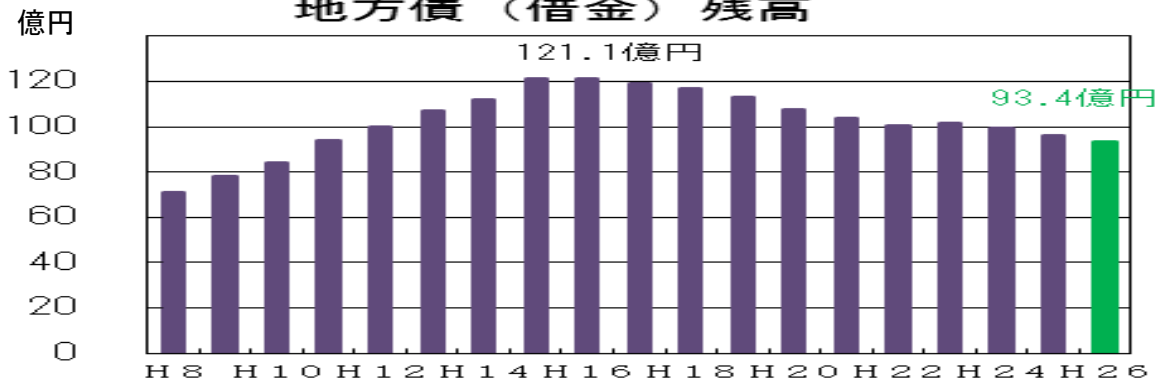
財政状況を表す指標



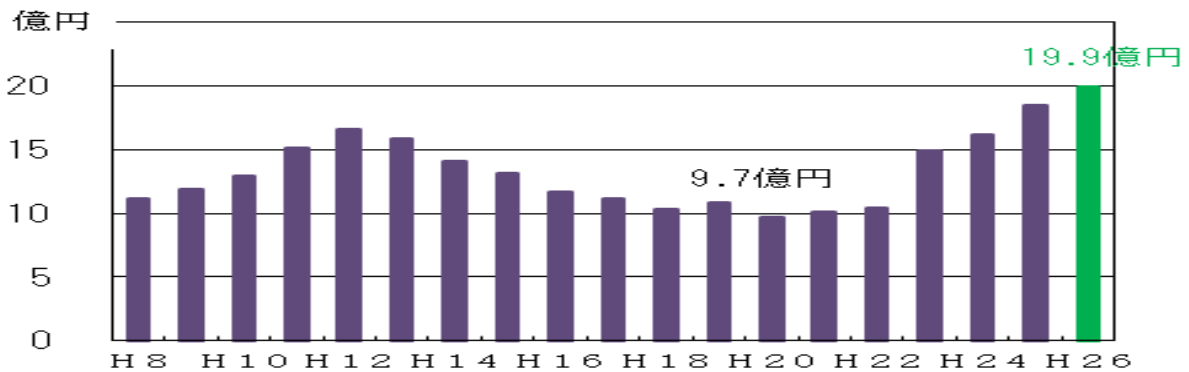
※経常収支比率は一般的に75.0%以下であることが望ましいといわれています。(平泉町89.4%、県平均86.8%)
 ※実質公債費比率は25.0%が早期健全化基準とされています。(平泉町10.2%、県平均11.2%)
 ※将来負担比率は350.0%が早期健全化基準とされています。(平泉町46.7%、県平均51.5%)

町全体

地方債（借金）残高



基金（貯金）残高




2 平成27年度 歳入歳出予算執行状況

(9月30日現在)

(1) 一般会計

(単位:千円・%)

歳 入					歳 出				
科 目	予算現計	構成比	収入額	収入率	科 目	予算現計	構成比	支出額	支出率
1 町 税	767,264	16.0	479,905	62.5	1 議 会 費	77,482	1.6	41,702	53.8
2 地 方 譲 与 税	63,500	1.4	17,991	28.3	2 総 務 費	613,534	12.8	200,407	32.7
3 利 子 割 交 付 金	1,000	0.0	557	55.7	3 民 生 費	1,013,771	21.1	378,669	37.4
4 配 当 割 交 付 金	500	0.0	295	59.0	4 衛 生 費	292,135	6.1	109,544	37.5
5 株 式 等 譲 渡 所 得 割 交 付 金	100	0.0	0	0.0	5 労 働 費	84,406	1.8	28,210	33.4
6 地 方 消 費 税 交 付 金	110,700	2.3	84,936	76.7	6 農 林 水 産 業 費	626,521	13.1	73,019	11.7
7 自 動 車 取 得 税 交 付 金	6,600	0.1	3,661	55.5	7 商 工 費	139,873	2.9	72,562	51.9
8 地 方 特 例 交 付 金	2,471	0.1	2,471	100.0	8 土 木 費	590,258	12.3	88,363	15.0
9 地 方 交 付 税	1,934,289	40.3	1,326,471	68.6	9 消 防 費	173,843	3.6	75,882	43.6
10 交 通 安 全 対 策 特 別 交 付 金	1,500	0.1	878	58.5	10 教 育 費	667,662	13.9	250,191	37.5
11 分 担 金 及 び 負 担 金	60,384	1.3	15,390	25.5	11 災 害 復 旧 費	2,489	0.1	5	0.2
12 使 用 料 及 び 手 数 料	45,399	0.9	20,026	44.1	12 公 債 費	506,555	10.6	250,405	49.4
13 国 庫 支 出 金	626,049	13.0	156,600	25.0	13 諸 支 出 金	1	0.0	0	0.0
14 県 支 出 金	484,601	10.1	47,833	9.9	14 予 備 費	10,000	0.2	0	0
15 財 産 収 入	16,020	0.3	10,578	66.0					
16 寄 付 金	1	0.0	2,136	213600.0					
17 繰 入 金	105,810	2.2	0	0.0					
18 繰 越 金	139,198	2.9	139,199	100.0					
19 諸 収 入	76,344	1.6	13,219	17.3					
20 町 債	356,800	7.4	0	0.0					
歳入合計	4,798,530	100.0	2,322,146	48.4	歳出合計	4,798,530	100.1	1,568,959	32.7
町税負担一人当り 95,896 円	町税負担一世帯当り 290,961 円				歳出予算一人当り 599,741 円	歳出予算一世帯当り 1,819,693 円			



平成27年9月30日現在

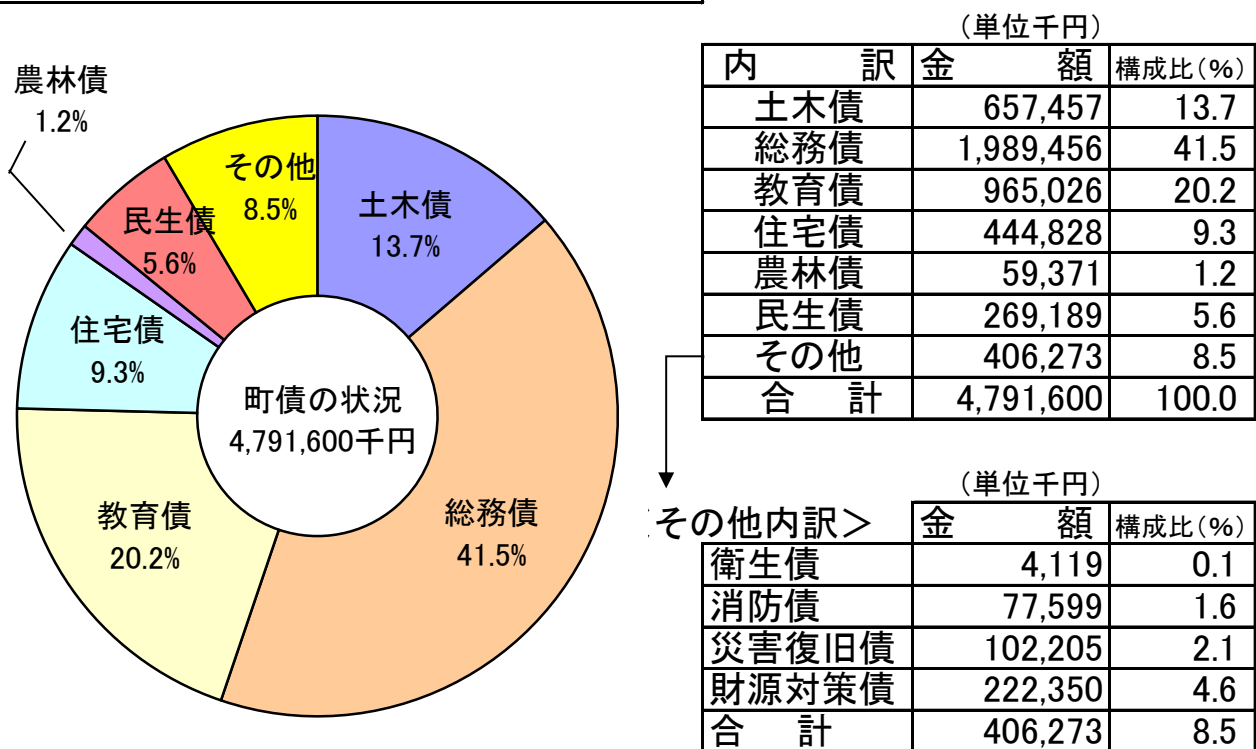
人口 8,001 人
世帯数 2,637 世帯

(2) 特別会計

会計名	歳入			歳出	
	予算現額(a)	収入額(b)	収入率(%)	支出額(c)	支出率(%)
国民健康保険特別会計	1,107,393	469,677	42.4	423,788	38.3
後期高齢者医療特別会計	78,077	25,927	33.2	18,963	24.3
健康福祉交流館特別会計	67,856	22,191	32.7	26,135	38.5
町営駐車場特別会計	65,983	44,116	66.9	19,375	29.4
下水道事業特別会計	348,993	33,262	9.5	120,337	34.5
農業集落排水事業特別会計	91,084	5,509	6.0	27,915	30.6
簡易水道事業特別会計	159,630	46,415	29.1	39,420	24.7
合計	1,919,016	647,097	33.7	675,933	35.2

水道事業会計	借方	貸方	残高
		377,918	109,750

3 町債の状況(目的別現在高及び構成比)



4 一時借入金の状況

一時借入金借入現在高 0 千円

5 町有財産の状況

土 地	7,785,295 m ²
建 物	57,712 m ²
有 価 証 券	13,659 千円
出資による権利	41,630 千円
基 金	1,995,350 千円