

平成 26年度下半期末
平成27年3月31日現在

人 口	8,050 人
世帯数	2,645 世帯
面 積	63.39 km ²

平 泉 町 の 財 政 状 況

「やすらぎと文化をおりなす千年のまちづくり」の基本理念

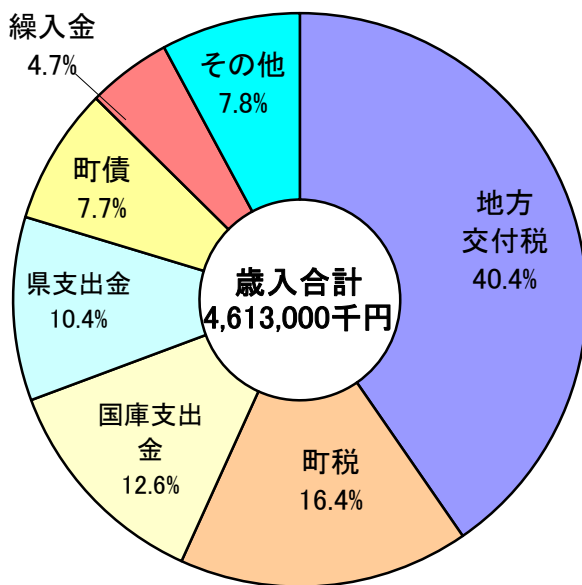
- 1 自然環境・景観の保全
- 2 保健・医療・福祉・社会保障の充実
- 3 生涯学習・文化スポーツの振興、交流の促進
- 4 生活環境の整備、生活安全の確保
- 5 生産・商業・観光の振興、雇用の創造
- 6 地域基盤、地域情報網の整備とエネルギー対策
- 7 町民参画のまちづくり、行財政の健全化

目次

1. 平成27年度当初予算
2. 平成26年度歳入歳出予算執行状況
3. 町債の状況
4. 一時借入金の状況
5. 町有財産の状況

1. 平成27年度当初予算の状況

(1) 一般会計 (歳入)



費目別歳入の状況

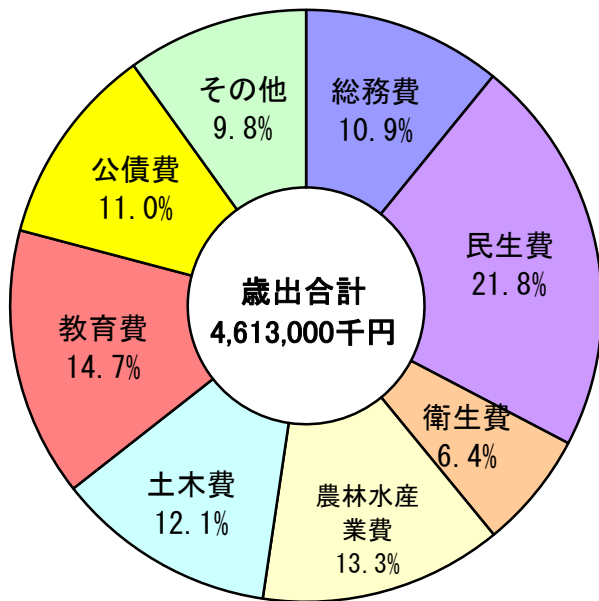
内 訳	金額(単位:千円)	構成比(%)
地方交付税	1,863,000	40.4
町 税	755,869	16.4
国庫支出金	578,992	12.6
県支出金	477,486	10.4
町 債	356,800	7.7
繰 入 金	218,672	4.7
そ の 他	362,181	7.8
合 計	4,613,000	100.0

<その他内訳>

	金額(単位:千円)	構成比(%)
地方譲与税	63,500	1.4
地方消費税交付金	110,700	2.4
諸収入	66,168	1.5
分担金及び負担金	51,567	1.1
使用料及び手数料	45,399	1.0
財産収入	13,445	0.3
自動車取得税交付金	6,600	0.1
地方特例交付金	1,700	0.0
利子割交付金	1,000	0.0
交通安全対策特別交付金	1,500	0.0
配当割交付金	500	0.0
株式等譲渡所得割交付金	100	0.0
繰越金	1	0.0
寄付金	1	0.0
計	362,181	7.8

(歳出)

(目的別)



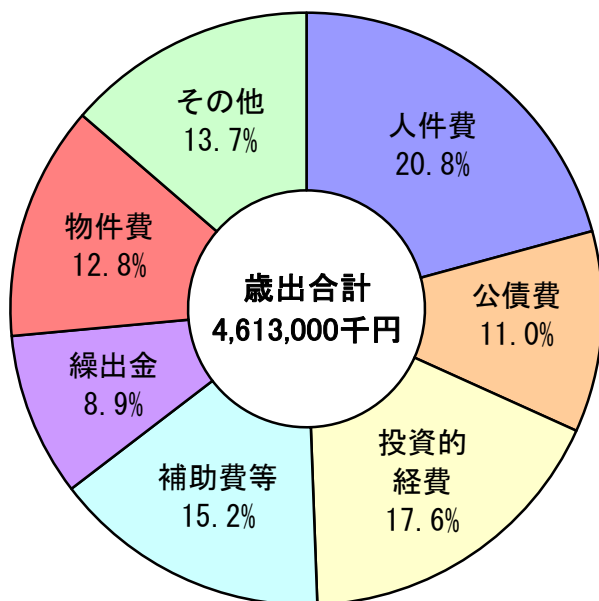
目的別歳出の状況

内 訳	金額(単位:千円)	構成比(%)
総務費	501,603	10.9
民生費	1,006,019	21.8
衛生費	294,500	6.4
農林水産業費	612,529	13.3
土木費	556,576	12.1
教育費	678,144	14.7
公債費	506,555	11.0
その他	457,074	9.8
合計	4,613,000	100.0

<その他内訳>

	金額(単位:千円)	構成比(%)
議会費	78,903	1.7
労働費	82,406	1.8
商工費	111,789	2.4
消防費	171,486	3.7
災害復旧費	2,489	0.0
諸支出金	1	0.0
予備費	10,000	0.2
計	457,074	9.8

(性質別)



性質別歳出の状況

内 訳	金額(単位:千円)	構成比(%)
人件費	958,264	20.8
公債費	506,539	11.0
投資的経費	814,848	17.6
補助費等	700,562	15.2
繰出金	411,962	8.9
物件費	590,323	12.8
その他	630,502	13.7
合計	4,613,000	100.0

<その他内訳>

	金額(単位:千円)	構成比(%)
維持補修費	86,170	1.9
扶助費	489,455	10.6
積立金	21,877	0.5
投資及び出資金	23,000	0.5
予備費	10,000	0.2
計	630,502	13.7

歳入説明資料

平成27年度当初予算における引き上げ分の地方消費税収充当事業について

消費税率8%への引き上げに伴う地方消費税交付金の増収分については、社会保障経費の財源として下記の事業に充当しています。

- ・引き上げ分の地方消費税収 45,582千円（110,700千円×7/17）
- ・社会保障4経費その他社会保障施策に要する経費 587,704千円

【社会保障4経費その他社会保障施策に要する経費】

単位：千円

事業名	経費	財源内訳				
		特定財源			一般財源	
		国県支出金	地方債	その他	引き上げ分の地方消費税収	その他
障害者福祉事業	202,303	145,509			7,227	49,567
高齢者福祉事業	19,431	900		3,490	1,914	13,127
児童福祉事業	207,503	24,712		36,336	18,635	127,820
母子福祉事業	26,797	5,477			2,713	18,607
介護保険事業	126,103			12,784	14,420	98,899
就学援助事業	5,567	281			673	4,613
合計	587,704	176,879	0	52,610	45,582	312,633





(2) 特別会計

(単位：千円)

会計名		27年度 当初予算	26年度 当初予算	比較
国民健康保険特別会計	事業勘定	999,800	951,000	48,800
後期高齢者医療特別会計		77,400	70,600	6,800
健康福祉交流館特別会計		66,500	62,600	3,900
町営駐車場特別会計		60,400	68,500	△ 8,100
下水道事業特別会計		350,000	378,000	△ 28,000
農業集落排水事業特別会計		90,500	66,000	24,500
簡易水道事業特別会計		141,600	196,800	△ 55,200
水道事業会計	3条	169,000	160,900	8,100
	4条	137,900	152,000	△ 14,100
合計		2,093,100	2,106,400	△ 13,300

2 平成26年度 歳入歳出予算執行状況

平成27年3月31日現在
 総人口 8,050 人 2,645 世帯
 (単位:千円・%)

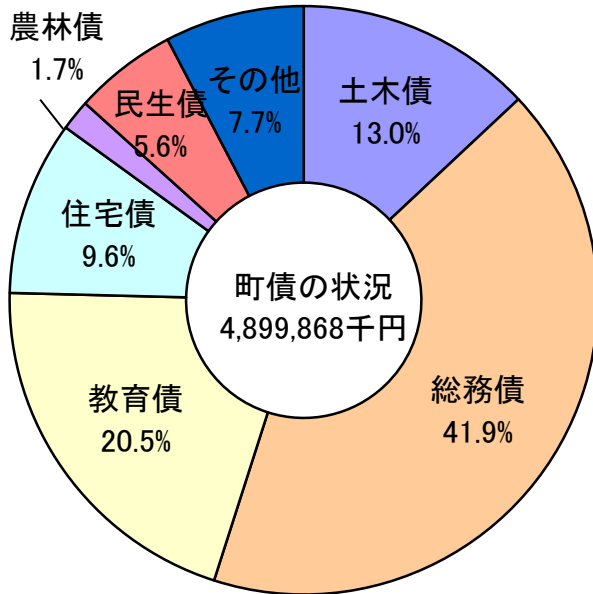
歳 入					歳 出				
科 目	予算現額	構成比	収入額	収入率	科 目	予算現額	構成比	支出額	支出率
1 町 税	808,904	18.3	817,382	101.0	1 議 会 費	87,144	2.0	82,876	95.1
2 地 方 譲 与 税	58,956	1.3	58,956	100.0	2 総 務 費	720,246	16.3	516,890	71.8
3 利 子 割 交 付 金	1,077	0.0	1,077	100.0	3 民 生 費	984,489	22.2	869,934	88.4
4 配 当 割 交 付 金	2,527	0.1	2,527	100.0	4 衛 生 費	297,245	6.7	253,021	85.1
5 株 式 等 譲 渡 所 得 割 交 付 金	1,194	0.0	1,194	100.0	5 労 働 費	93,019	2.1	64,371	69.2
6 地 方 消 費 税 交 付 金	89,246	2.0	89,246	100.0	6 農 林 水 産 業 費	262,125	5.9	202,905	77.4
7 自 動 車 取 得 税 交 付 金	6,944	0.2	6,944	100.0	7 商 工 費	134,196	3.0	84,723	63.1
8 地 方 特 例 交 付 金	2,067	0.0	2,067	100.0	8 土 木 費	506,439	11.5	296,935	58.6
9 地 方 交 付 税	1,924,715	43.4	1,924,715	100.0	9 消 防 費	173,252	3.9	152,950	88.3
10 交 通 安 全 対 策 特 別 交 付 金	1,611	0.0	1,611	100.0	10 教 育 費	576,418	13.0	499,932	86.7
11 分 担 金 及 び 負 担 金	44,509	1.0	33,723	75.8	11 災 害 復 旧 費	80,818	1.8	65,824	81.4
12 使 用 料 及 び 手 数 料	48,782	1.1	45,306	92.9	12 公 債 費	504,621	11.4	501,891	99.5
13 国 庫 支 出 金	428,803	9.7	304,304	71.0	13 諸 支 出 金	1	0.0	0	0.0
14 県 支 出 金	351,991	7.8	141,329	40.2	14 予 備 費	10,000	0.2	0	0.0
15 財 産 収 入	117,784	2.7	118,861	100.9					
16 寄 付 金	2,825	0.1	2,935	103.9					
17 繰 入 金	38,520	0.9	0	0.0					
18 繰 越 金	142,669	3.2	142,669	100.0					
19 諸 収 入	70,489	1.6	54,909	77.9					
20 町 債	286,400	6.5	175,200	61.2					
歳入合計	4,430,013	99.9	3,924,955	88.6	歳出合計	4,430,013	100.0	3,592,252	81.1
町税負担一人当り 100,485 円		町税負担一世帯当り 305,824 円			歳出予算一人当り 550,312 円		歳出予算一世帯当り 1,674,863 円		
									

(2) 特別会計

(単位:千円・%)

会 計 名	歳 入			歳 出	
	予算現額(a)	収入額(b)	収入率(%)	支出額(c)	支出率(%)
国民健康保険特別会計	959,039	856,926	89.4	826,995	86.2
後期高齢者医療特別会計	75,031	46,677	62.2	66,586	88.7
町営駐車場特別会計	68,920	69,425	100.7	45,188	65.6
下水道事業特別会計	347,728	137,945	39.7	337,443	97.0
農業集落排水事業特別会計	60,659	25,454	42.0	57,221	94.3
簡易水道事業特別会計	176,862	121,559	68.7	150,118	84.9
平泉町健康福祉交流館特別会計	64,938	48,294	74.4	56,847	87.5
合 計	1,753,177	1,306,280	74.5	1,540,398	87.9

3 町債の状況(目的別現在高及び構成比)



(単位千円)

内 訳	金 額	構成比(%)
土木債	638,218	13.0
総務債	2,053,414	41.9
教育債	1,002,855	20.5
住宅債	470,049	9.6
農林債	82,387	1.7
民生債	277,626	5.6
その他	375,319	7.7
合 計	4,899,868	100.0

(単位千円)

<その他内訳>

	金 額	構成比(%)
財源対策債	204,452	4.2
災害復旧債	83,509	1.7
消防債	82,916	1.7
衛生債	4,442	0.1
合 計	375,319	7.7

4 一時借入金の状況

一時借入金 200,000 千円

5 町有財産の状況

土 地	7,784,926 m ²
建 物	57,712 m ²
有 価 証 券	13,659 千円
出資による権利	41,630 千円
基 金	1,850,230 千円