

平成 25年度下半期末
平成26年3月31日現在

人 口	8,163 人
世帯数	2,637 世帯
面 積	63.39 km ²

平 泉 町 の 財 政 状 況

「やすらぎと文化をおりなす千年のまちづくり」の基本理念

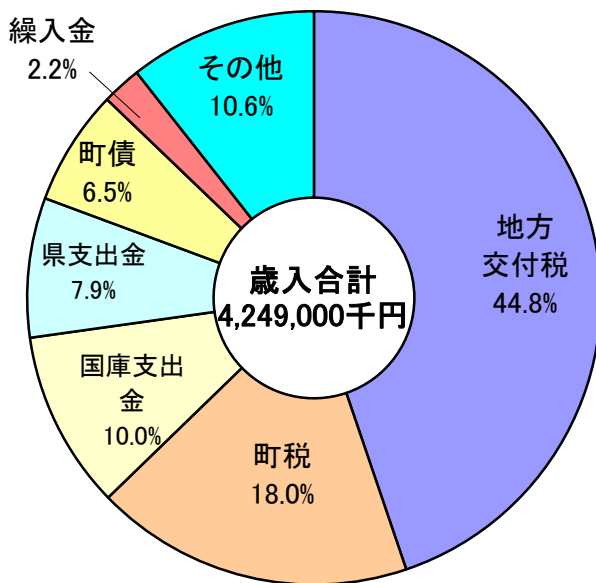
- 1 自然環境・景観の保全
- 2 保健・医療・福祉・社会保障の充実
- 3 生涯学習・文化スポーツの振興、交流の促進
- 4 生活環境の整備、生活安全の確保
- 5 生産・商業・観光の振興、雇用の創造
- 6 地域基盤、地域情報網の整備とエネルギー対策
- 7 町民参画のまちづくり、行財政の健全化

目次

1. 平成26年度当初予算
2. 平成25年度歳入歳出予算執行状況
3. 町債の状況
4. 一時借入金の状況
5. 町有財産の状況

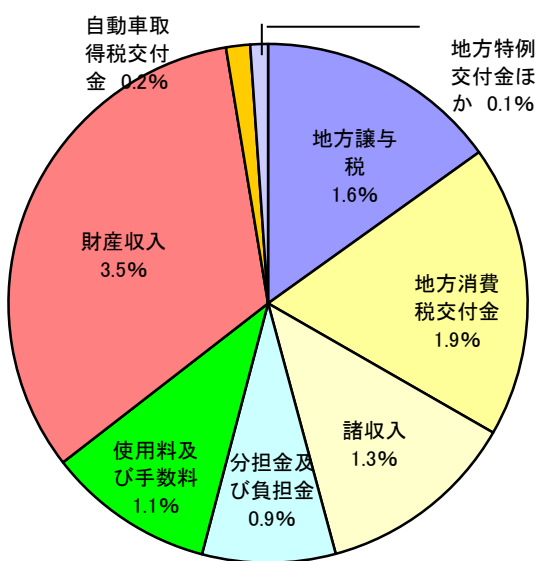
1. 平成26年度当初予算の状況

(1) 一般会計 (歳入)



費目別歳入の状況

内 訳	金額(単位:千円)	構成比(%)
地方交付税	1,903,000	44.8
町 税	762,864	18.0
国庫支出金	426,554	10.0
県 支 出 金	334,507	7.9
町 債	277,000	6.5
繰 入 金	94,520	2.2
そ の 他	450,555	10.6
合 計	4,249,000	100.0

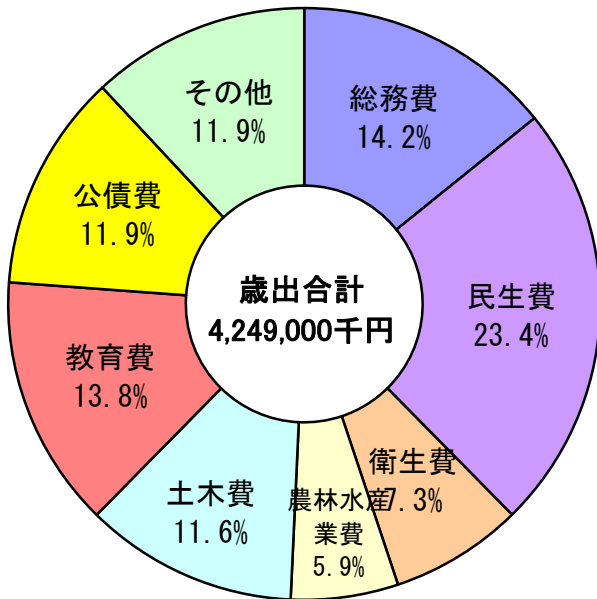


<その他内訳>

	金額(単位:千円)	構成比(%)
地方譲与税	68,000	1.6
地方消費税交付金	82,100	1.9
諸収入	56,438	1.3
分担金及び負担金	37,492	0.9
使用料及び手数料	46,766	1.1
財産収入	148,357	3.5
自動車取得税交付金	6,600	0.2
地方特例交付金	1,700	0.1
利子割交付金	1,000	0.0
交通安全対策特別交付金	1,500	0.0
配当割交付金	500	0.0
株式等譲渡所得割交付金	100	0.0
繰越金	1	0.0
寄付金	1	0.0
計	450,555	10.6

(歳出)

(目的別)



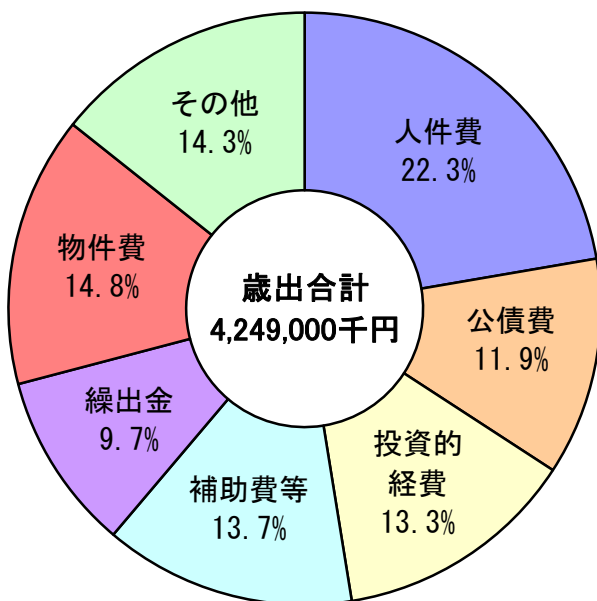
目的別歳出の状況

内 訳	金額(単位:千円)	構成比(%)
総務費	603,066	14.2
民生費	995,089	23.4
衛生費	308,365	7.3
農林水産業費	249,140	5.9
土木費	494,475	11.6
教育費	586,244	13.8
公債費	505,197	11.9
その他	507,424	11.9
合計	4,249,000	100.0

<その他内訳>

	金額(単位:千円)	構成比(%)
議会費	86,938	2.1
労働費	90,485	2.1
商工費	116,610	2.7
消防費	174,256	4.1
災害復旧費	29,134	0.7
諸支出金	1	0.0
予備費	10,000	0.2
計	507,424	11.9

(性質別)



性質別歳出の状況

内 訳	金額(単位:千円)	構成比(%)
人件費	947,267	22.3
公債費	505,082	11.9
投資的経費	563,983	13.3
補助費等	583,196	13.7
繰出金	413,068	9.7
物件費	628,399	14.8
その他	608,005	14.3
合計	4,249,000	100.0

<その他内訳>

	金額(単位:千円)	構成比(%)
維持補修費	66,965	1.6
扶助費	486,419	11.5
積立金	21,621	0.5
投資及び出資金	23,000	0.5
予備費	10,000	0.2
計	608,005	14.3

歳入説明資料

平成26年度当初予算における引き上げ分の地方消費税収充当事業について

消費税率8%への引き上げに伴う地方消費税交付金の増収分については、社会保障経費の財源として下記の事業に充当しています。

- ・引き上げ分の地方消費税収 13,683千円 (82,100千円×2/12)
- ・社会保障4経費その他社会保障施策に要する経費 487,239千円

【社会保障4経費その他社会保障施策に要する経費】

単位：千円

事業名	経費	財源内訳				
		特定財源			一般財源	
		国県支出金	地方債	その他	引き上げ分の地方消費税収	その他
障害者福祉事業	40,023	24,811			1,179	16,670
高齢者福祉事業	9,326	750		1,719	2,285	4,572
児童福祉事業	238,592	118,075		35,338	7,358	77,821
母子福祉事業	9,856	3,222			50	3,047
介護保険事業	183,560	134,115		3,599	0	45,846
就学援助事業	5,882	260			2,811	2,811
合計	487,239	281,233	0	40,656	13,683	150,767

(2) 特別会計

(単位：千円)

会計名		26年度 当初予算	25年度 当初予算	比較
国民健康保険特別会計	事業勘定	951,000	883,000	68,000
後期高齢者医療特別会計		70,600	68,300	2,300
健康福祉交流館特別会計		62,600	59,300	3,300
町営駐車場特別会計		68,500	81,900	△ 13,400
下水道事業特別会計		378,000	359,600	18,400
農業集落排水事業特別会計		66,000	59,600	6,400
簡易水道事業特別会計		196,800	233,900	△ 37,100
水道事業会計	3条	160,900	148,000	12,900
	4条	152,000	101,000	51,000
合計		2,106,400	1,994,600	111,800





2 平成25年度 歳入歳出予算執行状況

平成26年3月31日現在

総人口 8,163 人 2,637 世帯

平泉町告示第27号

(単位:千円・%)

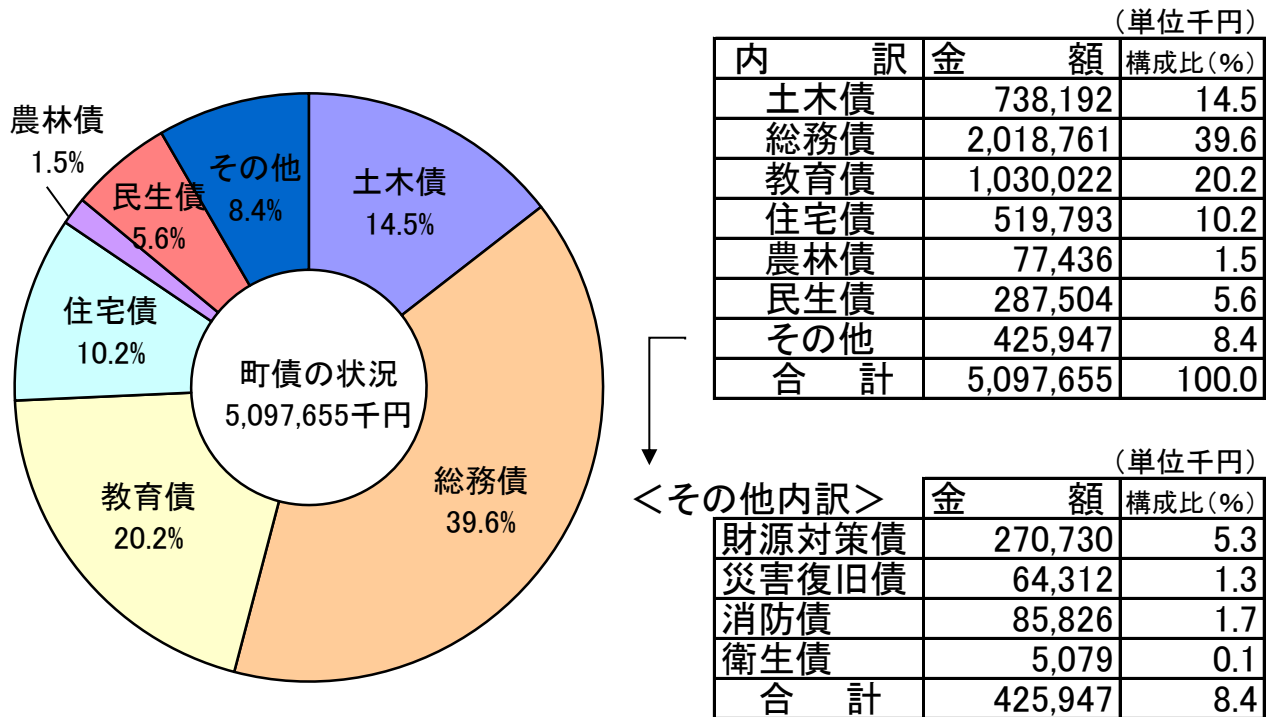
歳 入					歳 出				
科 目	予算現額	構成比	収入額	収入率	科 目	予算現額	構成比	支出額	支出率
1 町 税	810,445	17.2	812,759	100.3	1 議 会 費	73,647	1.6	72,525	98.5
2 地 方 譲 与 税	61,991	1.3	61,991	100.0	2 総 務 費	800,510	17.0	424,931	53.1
3 利 子 割 交 付 金	1,237	0.0	1,237	100.0	3 民 生 費	946,698	20.1	835,648	88.3
4 配 当 割 交 付 金	1,220	0.0	1,220	100.0	4 衛 生 費	289,478	6.1	246,682	85.2
5 株 式 等 譲 渡 所 得 割 交 付 金	1,767	0.0	1,767	100.0	5 労 働 費	87,922	1.9	64,879	73.8
6 地 方 消 費 税 交 付 金	73,041	1.5	73,041	100.0	6 農 林 水 産 業 費	228,881	4.9	174,462	76.2
7 自 動 車 取 得 税 交 付 金	13,999	0.3	13,999	100.0	7 商 工 費	122,138	2.6	88,741	72.7
8 地 方 特 例 交 付 金	1,891	0.0	1,891	100.0	8 土 木 費	603,471	12.8	336,299	55.7
9 地 方 交 付 税	1,991,968	42.2	1,991,968	100.0	9 消 防 費	195,646	4.1	161,692	82.6
10 交 通 安 全 対 策 特 別 交 付 金	1,611	0.0	1,611	100.0	10 教 育 費	630,532	13.4	462,995	73.4
11 分 担 金 及 び 負 担 金	39,396	0.8	33,516	85.1	11 災 害 復 旧 費	190,354	4.0	83,548	43.9
12 使 用 料 及 び 手 数 料	47,778	1.0	44,757	93.7	12 公 債 費	529,832	11.2	529,108	99.9
13 国 庫 支 出 金	560,581	11.9	423,867	75.6	13 諸 支 出 金	1	0.0	0	0.0
14 県 支 出 金	512,782	10.9	136,822	26.7	14 予 備 費	20,000	0.4	0	0.0
15 財 産 収 入	16,548	0.4	16,355	98.8					
16 寄 付 金	4,711	0.1	4,973	105.6					
17 繰 入 金	58,030	1.2	0	0.0					
18 繰 越 金	145,113	3.1	145,114	100.0					
19 諸 収 入	67,701	1.4	58,973	87.1					
20 町 債	307,300	6.5	221,400	72.0					
歳入合計	4,719,110	99.8	4,047,261	85.8	歳出合計	4,719,110	100.1	3,481,510	73.8
町税負担一人当り 99,283 円		町税負担一世帯当り 307,336 円			歳出予算一人当り 578,110 円		歳出予算一世帯当り 1,789,575 円		
									

(2) 特別会計

(単位:千円・%)

会 計 名	歳 入			歳 出	
	予算現額(a)	収入額(b)	収入率(%)	支出額(c)	支出率(%)
国民健康保険特別会計	940,136	825,535	87.8	835,587	88.9
後期高齢者医療特別会計	68,725	64,555	93.9	61,250	89.1
町営駐車場特別会計	80,201	81,256	101.3	45,525	56.8
下水道事業特別会計	388,985	186,357	47.9	354,310	91.1
農業集落排水事業特別会計	59,500	23,575	39.6	56,561	95.1
簡易水道事業特別会計	207,292	172,585	83.3	190,238	91.8
平泉町健康福祉交流館特別会計	93,165	71,735	77.0	83,475	89.6
合 計	1,838,004	1,425,598	77.6	1,626,946	88.5

3 町債の状況(目的別現在高及び構成比)



4 一時借入金の状況

一時借入金 200,000 千円

5 町有財産の状況

土 地	7,562,459 m ²
建 物	57,529 m ²
有 価 証 券	13,659 千円
出資による権利	36,430 千円
基 金	1,620,916 千円