

新総合計画に基づく財政見通し（一般会計）

表1

単位：百万円

歳入	H21	H22	H23	H24	H25	H26	H27	H28	H29
町税	767	745	786	791	746	721	727	722	709
地方交付税	1,848	1,966	2,218	2,030	1,885	1,847	1,839	1,827	1823
国庫支出金	603	657	786	520	375	446	763	423	429
県支出金	213	227	321	339	381	255	259	246	239
地方債	268	378	719	322	260	281	498	354	395
その他	474	508	615	611	403	445	715	379	388
歳入合計	4,173	4,481	5,445	4,613	4,050	3,995	4,801	3,951	3983
地方債 / 歳入総額 (%)	6%	8%	13%	7%	6%	7%	10%	9%	10%

	決算額			専決補正			当初予算			見込額		
義務的経費 / 歳出 (%)	H21	H22	H23	H24	H25	H26	H27	H28	H29			
義務的経費 / 歳出 (%)	48%	45%	37%	42%	49%	48%	40%	48%	47%			
歳出	H21	H22	H23	H24	H25	H26	H27	H28	H29			
義務的経費	1,967	1,966	1,960	1,939	1,967	1,906	1,922	1,932	1,917			
人件費	991	971	946	961	976	941	942	941	940			
扶助費	292	390	414	417	457	457	457	458	458			
公債費	684	605	600	561	534	508	523	533	519			
繰出金	415	446	419	438	418	414	414	414	414			
投資的経費	487	826	1,409	824	472	540	1362	565	587			
その他経費	1,207	1,117	1,459	1,412	1,193	1,113	1,112	1,119	1,118			
歳出合計	4,076	4,355	5,247	4,613	4,050	3,973	4,810	4,030	4,036			
公債費 / 歳出総額 (%)	17%	14%	11%	12%	13%	13%	11%	13%	13%			
投資事業費 / 歳出総額 (%)	12%	19%	27%	18%	12%	14%	28%	14%	15%			

歳入合計 - 歳出合計	97	126	198	0	0	22	-9	-79	-53
-------------	----	-----	-----	---	---	----	----	-----	-----

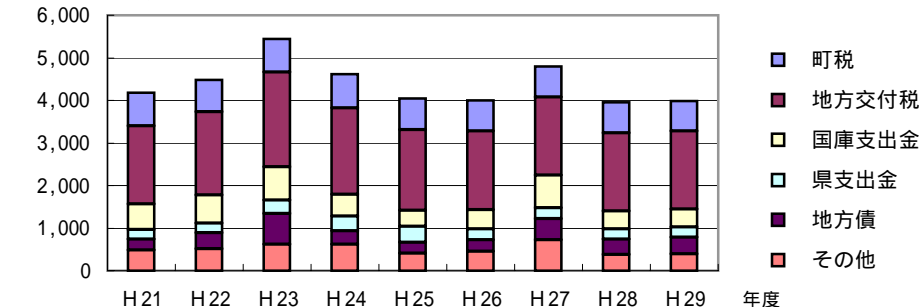
基金の推移：表2

	H21	H22	H23	H24	H25	H26	H27	H28	H29
財政調整基金	388	442	763	823	813	835	826	747	694
その他の基金	305	412	451	526	489	410	80	80	80
基金現在高	693	853	1,214	1,349	1,302	1,245	906	827	774
町民一人当たり 単位：千円	81	101	147	164	160	155	114	105	99
当初予算時の基金取崩状況	0	0	141	62	68	80	340	79	53

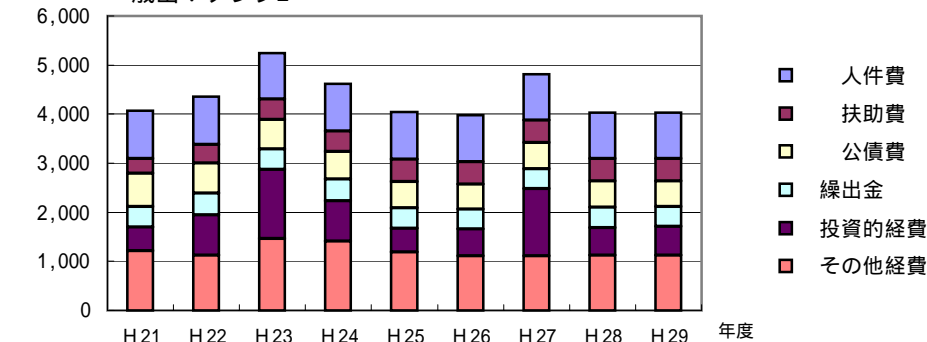
地方債残高：表3

	H21	H22	H23	H24	H25	H26	H27	H28	H29
地方債現在高	5,321	5,183	5,390	5,340	5,157	5,011	5,060	4952	4904
町民一人当たり 単位：千円	621	615	650	650	635	623	636	629	630

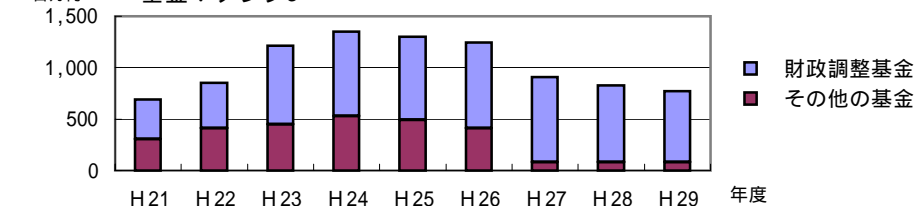
歳入：グラフ1



歳出：グラフ2



基金：グラフ3



地方債現在高：グラフ4

